

Q1 今後の災害・被害増加意識

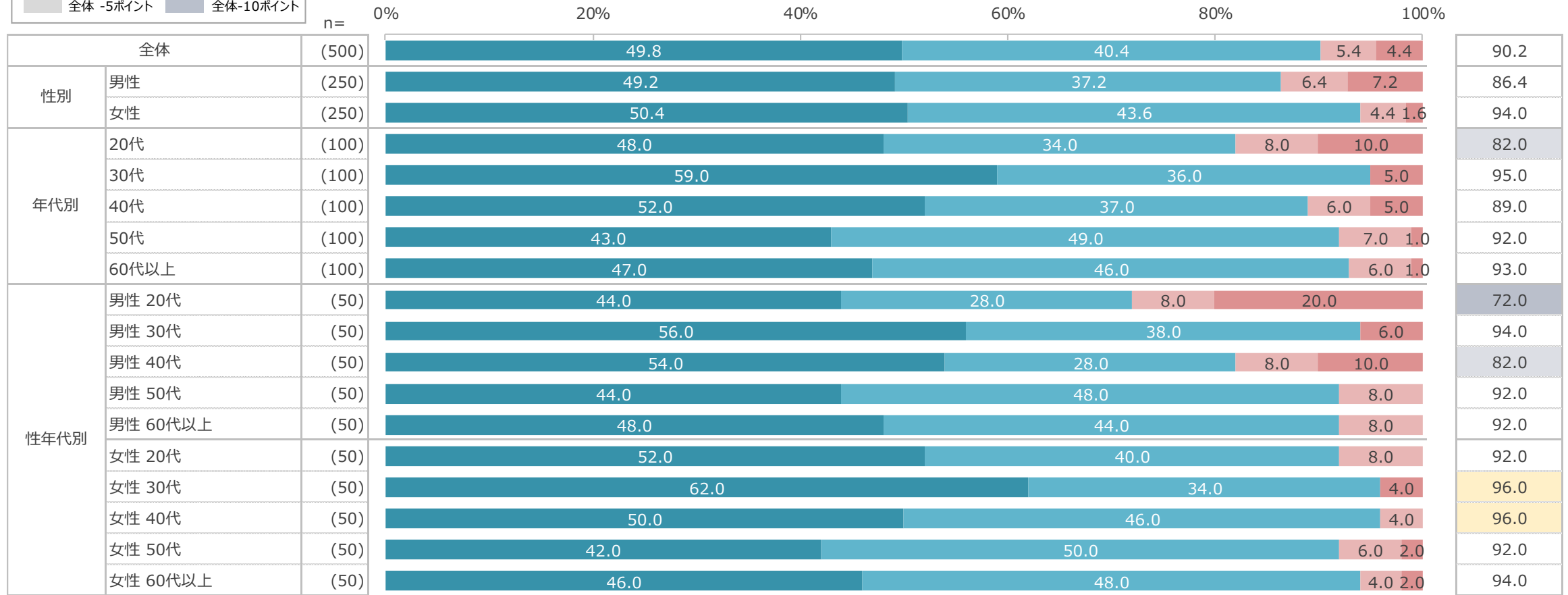
Q1.あなたは、今後、災害の増加や被害が拡大する可能性があると思いますか？

n=30以上の場合

[比率の差]			
全体+10ポイント	全体 +5ポイント	全体 -5ポイント	全体-10ポイント

■ そのように思う ■ どちらかといえばそのように思う ■ あまりそのように思わない ■ そのように思わない

そのように思う+
どちらかといえば
そのように思う計

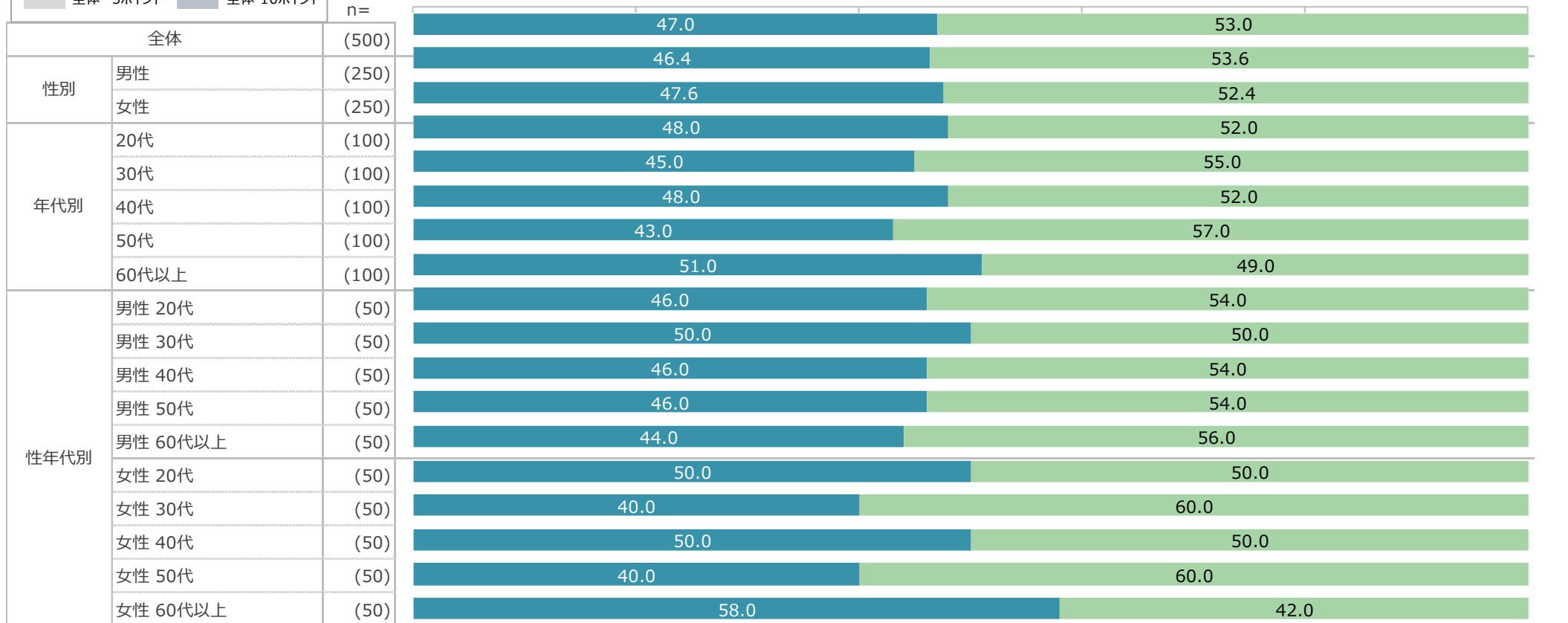


Q2 防災対策の実施有無

Q2.あなたは何らかの防災対策をしていますか？

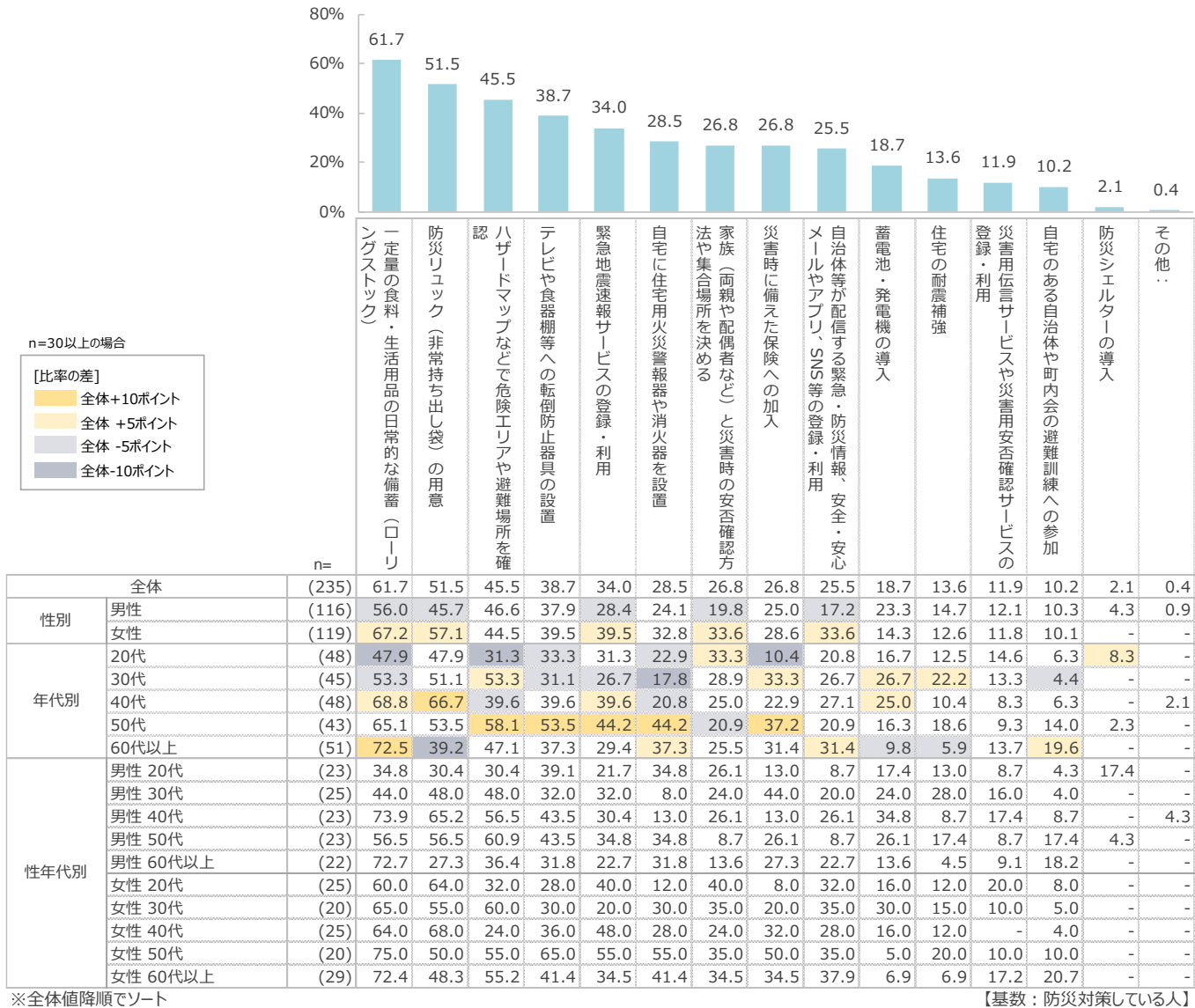
n=30以上の場合

[比率の差]			
■ 全体+10ポイント	■ 全体 +5ポイント		
■ 全体 -5ポイント	■ 全体-10ポイント		



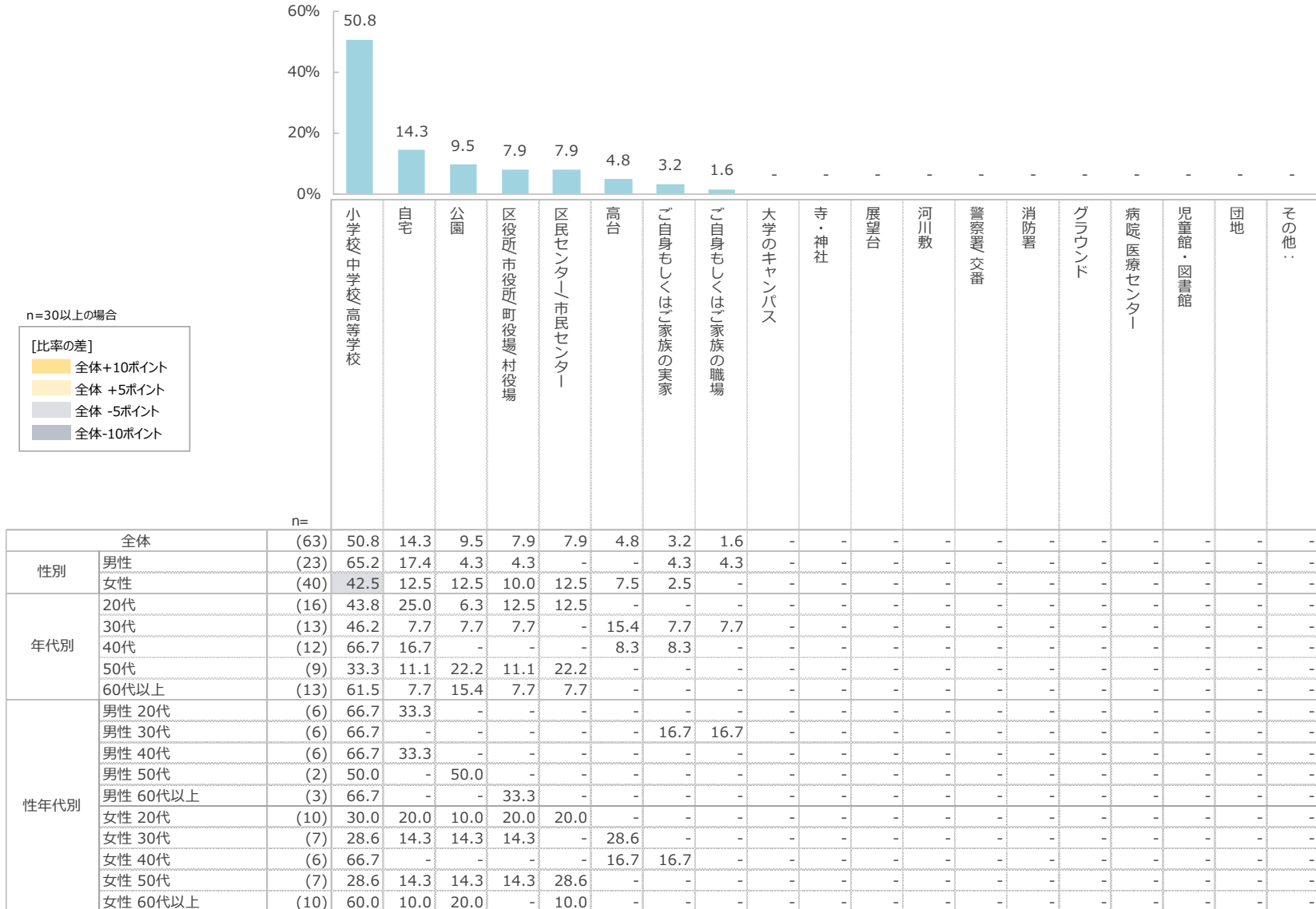
Q3 防災対策の内容

Q3.具体的にどのような防災対策をしていますか？ 次のうちあてはまるものをすべて選んでください。(いくつでも)



Q4 被災時の家族との集合場所

Q4.Q3で「家族と集合場所を決めている」と答えた方にお伺いします。具体的な集合場所はどこですか？以下からひとつ選んでください。※複数ある方は、最優先に設定している場所をひとつ選んでください。



※全体値降順でソート

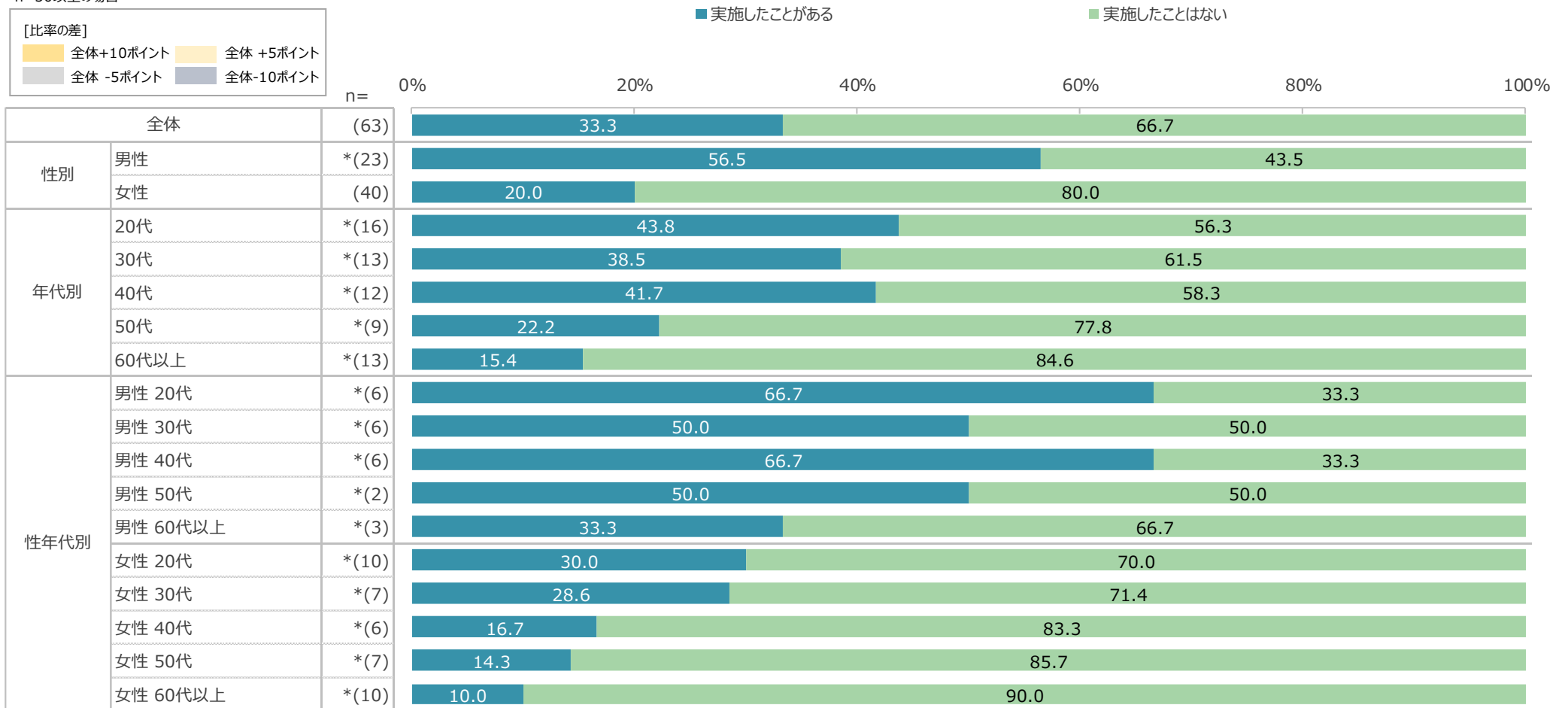
【基数：家族と集合場所を決めている人】

Q5 家族との避難訓練実施の有無

Q5.Q3で「家族と集合場所を決めている」と答えた方にお伺いします。家族で、実際に災害時を想定して安否確認を試したり、集合場所に行ったりしたことがありますか？

n=30以上の場合

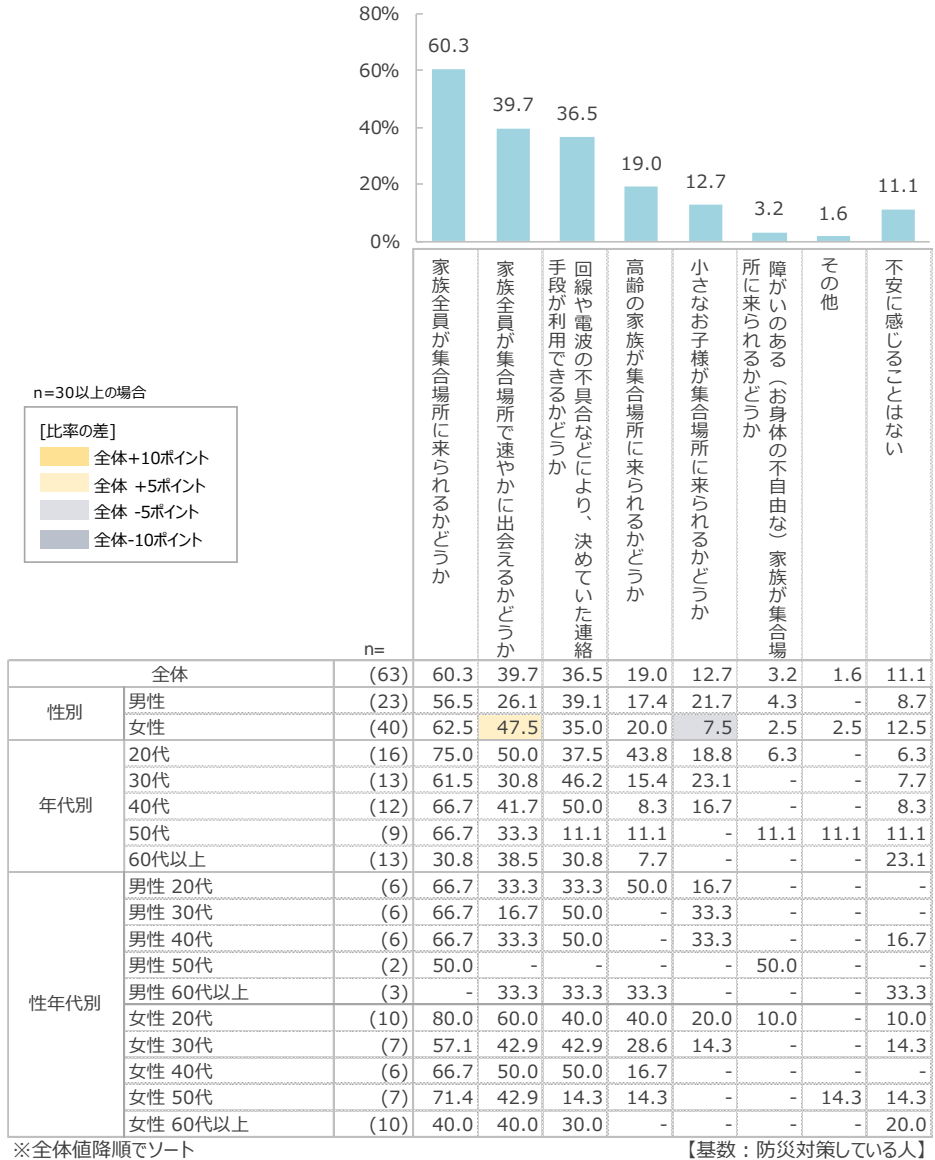
[比率の差]	
全体+10ポイント	全体+5ポイント
全体-5ポイント	全体-10ポイント



【基数：家族と集合場所を決めている人】

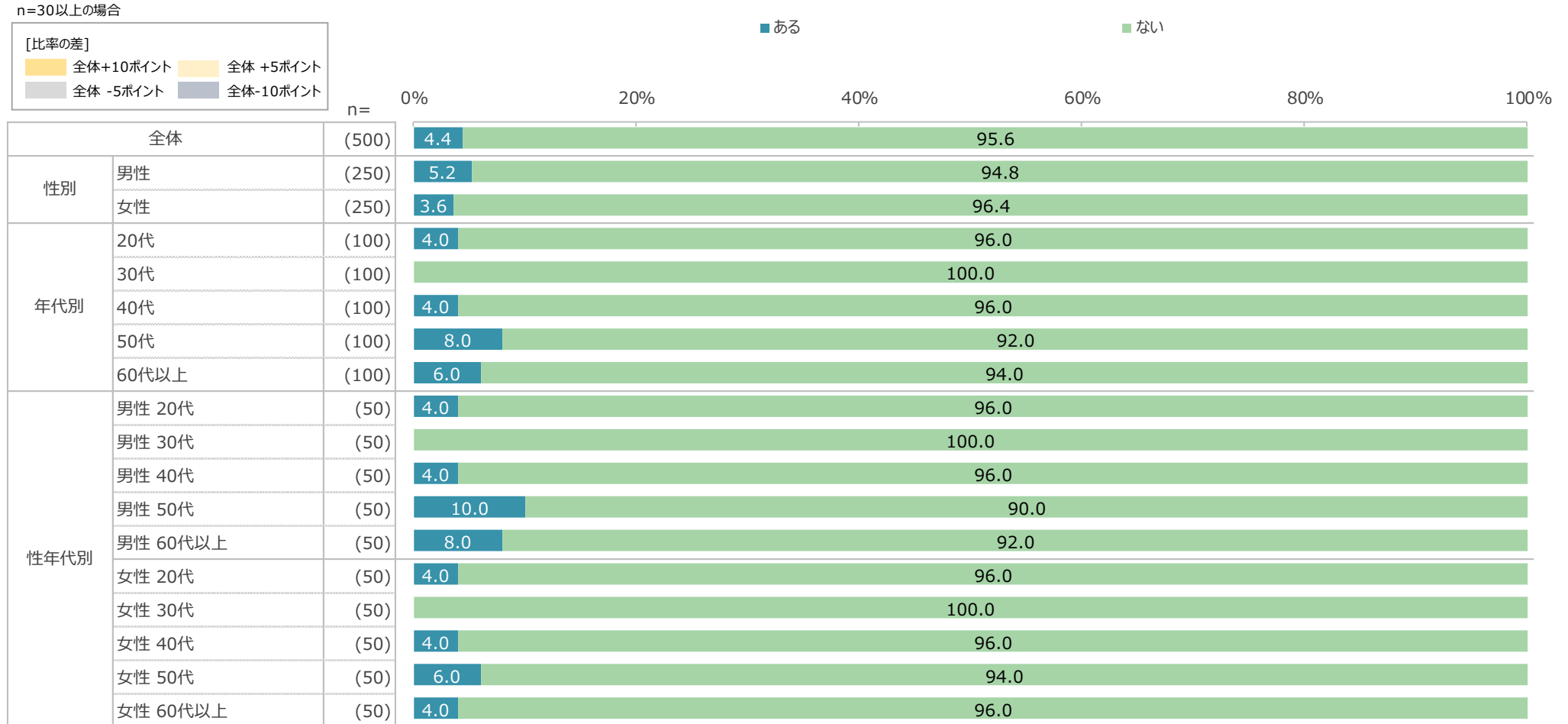
Q6 被災時、家族と集合することに対する不安内容

Q6.Q3で「家族と集合場所を決めている」と答えた方にお伺いします。実際に災害が起きたときに、家族と集合することに対して何らかの不安を感じますか？下記のうち、不安を感じる項目をすべて選んでください。(いくつでも)



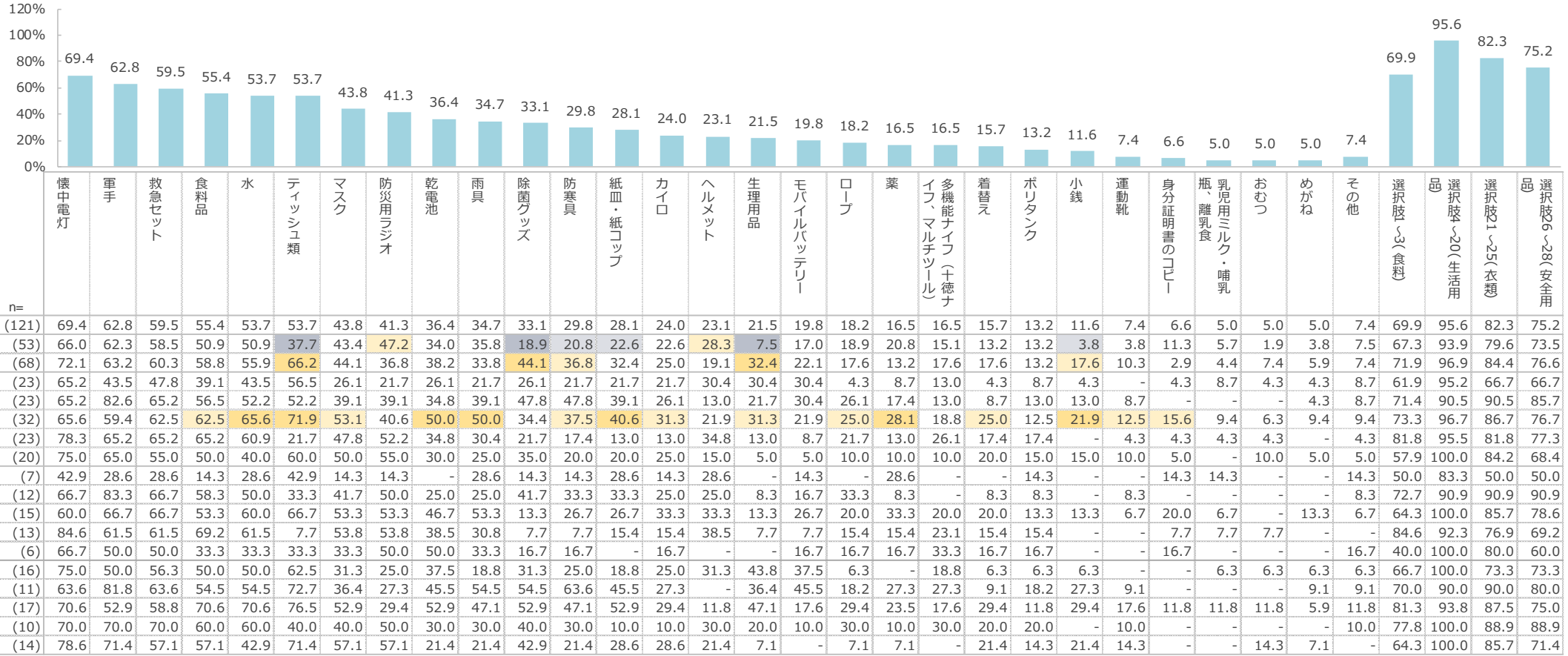
Q7 災害時、スマホ・携帯電話の通話機能に代わる手段の有無

Q7.災害時、回線の混雑や不具合によりスマートフォンや携帯電話の通話機能が使用できない場合、家族と連絡をとるための代替手段はありますか？



Q8S1 防災リュックの内容(最初から入っていたアイテム)

Q8.Q3で「防災リュックを用意している」と答えた方にお伺いします。防災リュック(非常用持ち出し袋)の中身について、入っていたアイテムおよび追加したアイテムをすべて選んでください。
最初から入っていたアイテム(いくつでも)




n=30以上の場合
[比率の差]
全体+10ポイント
全体+5ポイント
全体-5ポイント
全体-10ポイント

		n=	懐中電灯	軍手	救急セット	食料品	水	ティッシュ類	マスク	防災用ラジオ	乾電池	雨具	除菌グッズ	防寒具	紙皿・紙コップ	カイロ	ヘルメット	生理用品	モバイルバッテリー	ロープ	薬	イフ・マルチツール	多機能ナイフ(十徳ナイフ)	着替え	ポリタンク	小銭	運動靴	身分証明書のコピー	瓶、離乳食	乳児用ミルク・哺乳	おむつ	めがね	その他	選択肢3(食料)	選択肢4(生活用)	選択肢1~2(衣類)	選択肢5(安全用品)
全体		(121)	69.4	62.8	59.5	55.4	53.7	53.7	43.8	41.3	36.4	34.7	33.1	29.8	28.1	24.0	23.1	21.5	19.8	18.2	16.5	16.5	15.7	13.2	11.6	7.4	6.6	5.0	5.0	5.0	5.0	7.4	69.9	95.6	82.3	75.2	
性別	男性	(53)	66.0	62.3	58.5	50.9	50.9	37.7	43.4	47.2	34.0	35.8	18.9	20.8	22.6	22.6	28.3	7.5	17.0	18.9	20.8	15.1	13.2	13.2	3.8	3.8	11.3	5.7	1.9	3.8	7.5	67.3	93.9	79.6	73.5		
	女性	(68)	72.1	63.2	60.3	58.8	55.9	66.2	44.1	36.8	38.2	33.8	44.1	36.8	32.4	25.0	19.1	32.4	22.1	17.6	13.2	17.6	17.6	17.6	13.2	17.6	10.3	2.9	4.4	7.4	5.9	7.4	71.9	96.9	84.4	76.6	
年代別	20代	(23)	65.2	43.5	47.8	39.1	43.5	56.5	26.1	21.7	26.1	21.7	26.1	21.7	21.7	21.7	30.4	30.4	30.4	4.3	8.7	13.0	4.3	8.7	4.3	8.7	4.3	-	4.3	8.7	4.3	4.3	8.7	61.9	95.2	66.7	66.7
	30代	(23)	65.2	82.6	65.2	56.5	52.2	52.2	39.1	39.1	34.8	39.1	47.8	47.8	39.1	26.1	13.0	21.7	30.4	26.1	17.4	13.0	8.7	13.0	13.0	8.7	-	-	-	4.3	8.7	71.4	90.5	90.5	85.7		
	40代	(32)	65.6	59.4	62.5	62.5	65.6	71.9	53.1	40.6	50.0	50.0	34.4	37.5	40.6	31.3	21.9	31.3	21.9	25.0	28.1	18.8	25.0	12.5	21.9	12.5	15.6	9.4	6.3	9.4	9.4	9.4	73.3	96.7	86.7	76.7	
	50代	(23)	78.3	65.2	65.2	65.2	60.9	21.7	47.8	52.2	34.8	30.4	21.7	17.4	13.0	13.0	34.8	13.0	8.7	21.7	13.0	26.1	17.4	17.4	-	4.3	4.3	4.3	4.3	-	4.3	81.8	95.5	81.8	77.3		
	60代以上	(20)	75.0	65.0	55.0	50.0	40.0	60.0	50.0	55.0	30.0	25.0	35.0	20.0	20.0	25.0	15.0	5.0	10.0	10.0	10.0	10.0	20.0	15.0	15.0	10.0	5.0	-	10.0	5.0	-	10.0	57.9	100.0	84.2	68.4	
性年代別	男性 20代	(7)	42.9	28.6	28.6	14.3	28.6	42.9	14.3	14.3	-	28.6	14.3	14.3	28.6	14.3	28.6	-	14.3	-	28.6	-	-	-	14.3	-	-	14.3	14.3	-	-	-	14.3	-	14.3	50.0	50.0
	男性 30代	(12)	66.7	83.3	66.7	58.3	50.0	33.3	41.7	50.0	25.0	25.0	41.7	33.3	33.3	25.0	25.0	8.3	16.7	33.3	8.3	-	8.3	8.3	-	8.3	-	-	-	-	-	-	8.3	72.7	90.9	90.9	90.9
	男性 40代	(15)	60.0	66.7	66.7	53.3	60.0	66.7	53.3	53.3	46.7	53.3	13.3	26.7	26.7	33.3	33.3	13.3	26.7	20.0	33.3	20.0	20.0	13.3	13.3	6.7	20.0	6.7	-	13.3	6.7	64.3	100.0	85.7	78.6		
	男性 50代	(13)	84.6	61.5	61.5	69.2	61.5	7.7	53.8	53.8	38.5	30.8	7.7	7.7	15.4	15.4	38.5	7.7	7.7	15.4	15.4	23.1	15.4	15.4	-	-	7.7	7.7	7.7	-	-	-	84.6	92.3	76.9	69.2	
	男性 60代以上	(6)	66.7	50.0	50.0	33.3	33.3	33.3	33.3	50.0	50.0	33.3	16.7	16.7	-	16.7	-	-	16.7	16.7	33.3	33.3	16.7	16.7	-	-	16.7	-	-	-	-	16.7	40.0	100.0	80.0	60.0	
	女性 20代	(16)	75.0	50.0	56.3	50.0	50.0	62.5	31.3	25.0	37.5	18.8	31.3	25.0	18.8	25.0	31.3	43.8	37.5	6.3	-	18.8	6.3	6.3	6.3	-	-	-	6.3	6.3	6.3	6.3	66.7	100.0	73.3	73.3	
	女性 30代	(11)	63.6	81.8	63.6	54.5	54.5	72.7	36.4	27.3	45.5	54.5	54.5	63.6	45.5	27.3	-	36.4	45.5	18.2	27.3	27.3	9.1	18.2	27.3	9.1	-	-	-	-	9.1	9.1	70.0	90.0	90.0	80.0	
女性 40代	(17)	70.6	52.9	58.8	70.6	70.6	76.5	52.9	29.4	52.9	47.1	52.9	47.1	52.9	29.4	11.8	47.1	17.6	29.4	23.5	17.6	29.4	11.8	29.4	17.6	11.8	11.8	11.8	5.9	11.8	81.3	93.8	87.5	75.0			
女性 50代	(10)	70.0	70.0	70.0	60.0	60.0	40.0	40.0	50.0	30.0	30.0	40.0	30.0	30.0	10.0	10.0	30.0	10.0	10.0	30.0	10.0	30.0	20.0	20.0	-	10.0	-	-	-	-	10.0	77.8	100.0	88.9	88.9		
女性 60代以上	(14)	78.6	71.4	57.1	57.1	42.9	71.4	57.1	57.1	21.4	21.4	21.4	42.9	21.4	28.6	28.6	21.4	7.1	-	7.1	7.1	-	21.4	14.3	21.4	14.3	-	-	14.3	7.1	-	64.3	100.0	85.7	71.4		

※全体値降順でソート 【基数：防災リュックを用意している人】

Q8S2 防災リュックの内容(追加したアイテム)

Q8.Q3で「防災リュックを用意している」と答えた方にお伺いします。防災リュック(非常用持ち出し袋)の中身について、入っていたアイテムおよび追加したアイテムをすべて選んでください。購入後、追加したアイテム(いくつでも)



n=30以上の場合

[比率の差]

- 全体+10ポイント
- 全体+5ポイント
- 全体-5ポイント
- 全体-10ポイント

		n=	食料品	水	ティッシュ類	マスク	乾電池	除菌グッズ	薬	モバイルバッテリー	懐中電灯	小銭	紙皿・紙コップ	雨具	軍手	防災用ラジオ	救急セット	生理用品	防寒具	着替え	カイロ	めがね	身分証明書のコピー	ヘルメット	多機能ナイフ(十徳ナイフ、マルチツール)	ポリタンク	運動靴	おむつ	ロープ	瓶、離乳食	乳児用ミルク・哺乳	その他	選沢脛1~20(食料)	選沢脛1~20(生活用品)	選沢脛1~25(衣類)	選沢脛26~30(安全用品)	
全体		(121)	32.2	27.3	24.8	21.5	21.5	20.7	20.7	19.8	16.5	14.9	14.9	13.2	13.2	11.6	11.6	10.7	10.7	10.7	9.1	9.1	8.3	6.6	5.8	5.0	5.0	2.5	2.5	1.7	6.6	46.1	78.3	29.6	18.3		
性別	男性	(53)	20.8	20.8	18.9	18.9	18.9	20.8	22.6	26.4	18.9	20.8	9.4	9.4	11.3	15.1	7.5	1.9	7.5	11.3	9.4	7.5	13.2	7.5	9.4	3.8	3.8	3.8	5.7	1.9	7.5	34.7	77.6	30.6	18.4		
	女性	(68)	41.2	32.4	29.4	23.5	23.5	20.6	19.1	14.7	14.7	10.3	19.1	16.2	14.7	8.8	14.7	17.6	13.2	10.3	8.8	10.3	4.4	5.9	2.9	5.9	5.9	1.5	-	1.5	5.9	54.5	78.8	28.8	18.2		
年代別	20代	(23)	56.5	39.1	26.1	26.1	21.7	21.7	17.4	30.4	26.1	17.4	21.7	17.4	8.7	4.3	13.0	30.4	8.7	4.3	13.0	4.3	13.0	-	4.3	4.3	8.7	4.3	4.3	4.3	4.3	8.7	66.7	76.2	28.6	14.3	
	30代	(23)	13.0	21.7	17.4	34.8	21.7	21.7	39.1	17.4	8.7	17.4	17.4	17.4	13.0	17.4	13.0	13.0	13.0	8.7	8.7	17.4	4.3	4.3	-	8.7	4.3	4.3	-	4.3	13.0	38.1	85.7	23.8	14.3		
	40代	(32)	25.0	21.9	21.9	18.8	9.4	9.4	15.6	12.5	6.3	12.5	6.3	9.4	6.3	6.3	9.4	6.3	9.4	9.4	6.3	9.4	6.3	9.4	6.3	3.1	6.3	-	-	-	6.3	46.7	60.0	20.0	20.0		
	50代	(23)	21.7	26.1	34.8	13.0	34.8	39.1	17.4	13.0	30.4	13.0	21.7	8.7	17.4	17.4	8.7	-	13.0	26.1	17.4	8.7	8.7	8.7	8.7	8.7	-	-	4.3	8.7	-	4.3	30.4	95.7	43.5	21.7	
	60代以上	(20)	50.0	30.0	25.0	15.0	25.0	15.0	15.0	30.0	15.0	15.0	10.0	15.0	15.0	25.0	15.0	15.0	5.0	10.0	5.0	-	5.0	10.0	10.0	10.0	5.0	-	-	-	-	-	50.0	80.0	35.0	20.0	
性年代別	男性 20代	(7)	71.4	42.9	14.3	28.6	-	-	28.6	28.6	42.9	28.6	14.3	14.3	-	14.3	14.3	-	-	-	-	14.3	14.3	28.6	-	-	-	-	-	14.3	-	14.3	83.3	66.7	16.7	16.7	
	男性 30代	(12)	8.3	-	16.7	25.0	25.0	16.7	50.0	16.7	8.3	25.0	8.3	16.7	8.3	16.7	8.3	8.3	8.3	8.3	-	-	8.3	8.3	-	-	-	-	8.3	-	8.3	16.7	20.0	90.0	30.0	10.0	
	男性 40代	(15)	13.3	26.7	20.0	26.7	13.3	13.3	26.7	26.7	13.3	20.0	6.7	13.3	6.7	13.3	13.3	-	13.3	20.0	6.7	13.3	13.3	13.3	13.3	6.7	13.3	-	-	-	6.7	35.7	57.1	28.6	28.6		
	男性 50代	(13)	-	15.4	23.1	7.7	38.5	38.5	-	15.4	23.1	15.4	7.7	-	15.4	15.4	-	-	7.7	23.1	23.1	-	15.4	7.7	7.7	-	-	-	7.7	15.4	-	-	15.4	100.0	38.5	15.4	
	男性 60代以上	(6)	50.0	33.3	16.7	-	-	33.3	-	66.7	16.7	16.7	16.7	-	33.3	16.7	-	-	-	-	-	-	-	-	16.7	33.3	16.7	-	-	-	-	-	-	50.0	66.7	33.3	16.7
	女性 20代	(16)	50.0	37.5	31.3	25.0	31.3	31.3	12.5	31.3	18.8	12.5	25.0	18.8	12.5	-	12.5	43.8	12.5	6.3	12.5	-	6.3	-	6.3	6.3	12.5	6.3	-	6.3	6.3	60.0	80.0	33.3	13.3		
	女性 30代	(11)	18.2	45.5	18.2	45.5	18.2	27.3	27.3	18.2	9.1	9.1	27.3	18.2	18.2	18.2	18.2	18.2	18.2	18.2	18.2	18.2	27.3	-	9.1	-	18.2	9.1	-	-	-	9.1	54.5	81.8	18.2	18.2	
女性 40代	(17)	35.3	17.6	23.5	11.8	5.9	5.9	5.9	-	-	5.9	5.9	5.9	5.9	5.9	-	5.9	11.8	5.9	-	5.9	5.9	-	5.9	-	-	-	-	-	-	5.9	56.3	62.5	12.5	12.5		
女性 50代	(10)	50.0	40.0	50.0	20.0	30.0	40.0	40.0	10.0	40.0	40.0	10.0	40.0	20.0	20.0	20.0	20.0	-	20.0	30.0	10.0	20.0	-	10.0	10.0	-	-	-	-	-	10.0	50.0	90.0	50.0	30.0		
女性 60代以上	(14)	50.0	28.6	28.6	21.4	35.7	7.1	21.4	14.3	14.3	14.3	7.1	21.4	21.4	14.3	21.4	7.1	14.3	7.1	7.1	-	7.1	14.3	7.1	-	7.1	7.1	-	-	-	-	50.0	85.7	35.7	21.4		

※全体値降順でソート

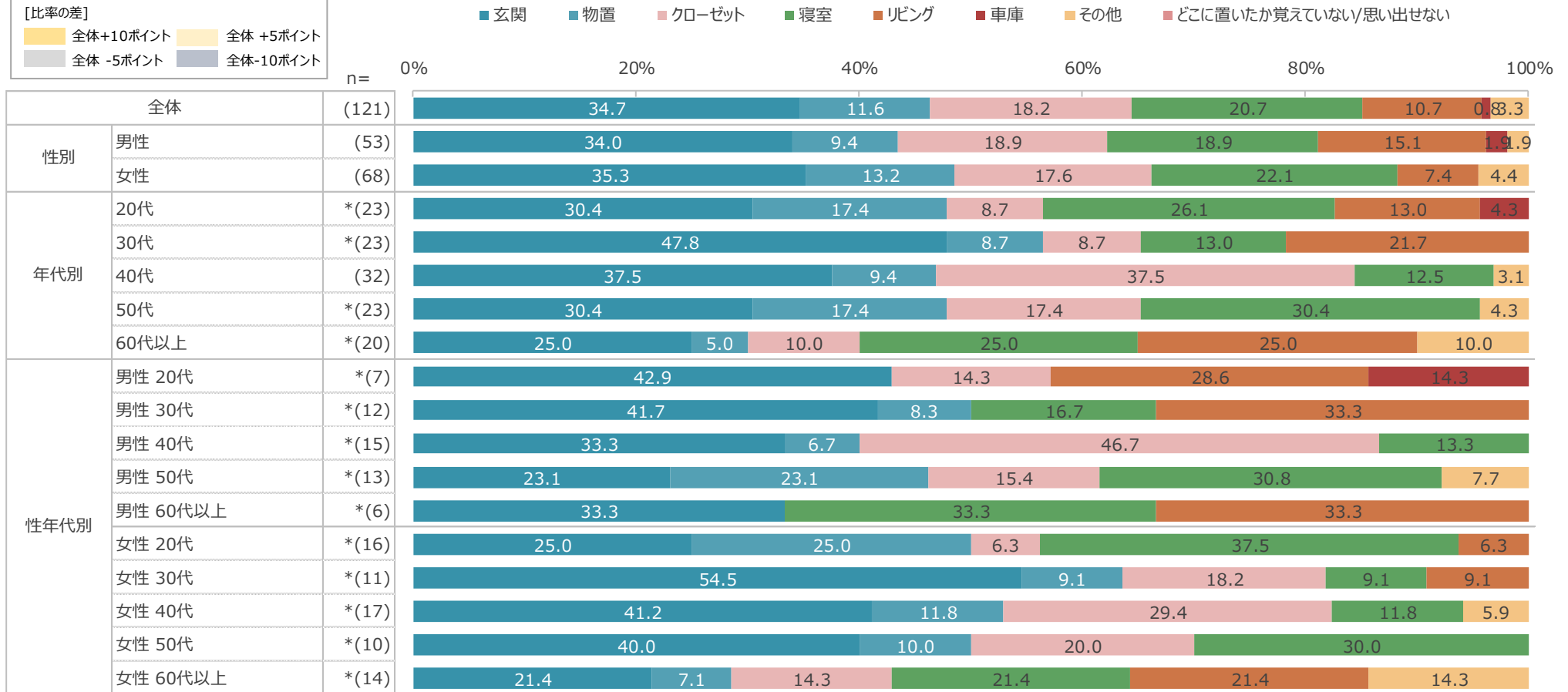
【基数：防災リュックを用意している人】

Q9 防災リュックの保管場所

Q9.Q3で「防災リュックを用意している」と答えた方にお伺いします。防災リュック（非常用持ち出し袋）の保管場所はどこですか？あてはまるものをひとつ選んでください。

n=30以上の場合

[比率の差]			
全体+10ポイント	全体+5ポイント	全体-5ポイント	全体-10ポイント



【基数：防災リュックを用意している人】

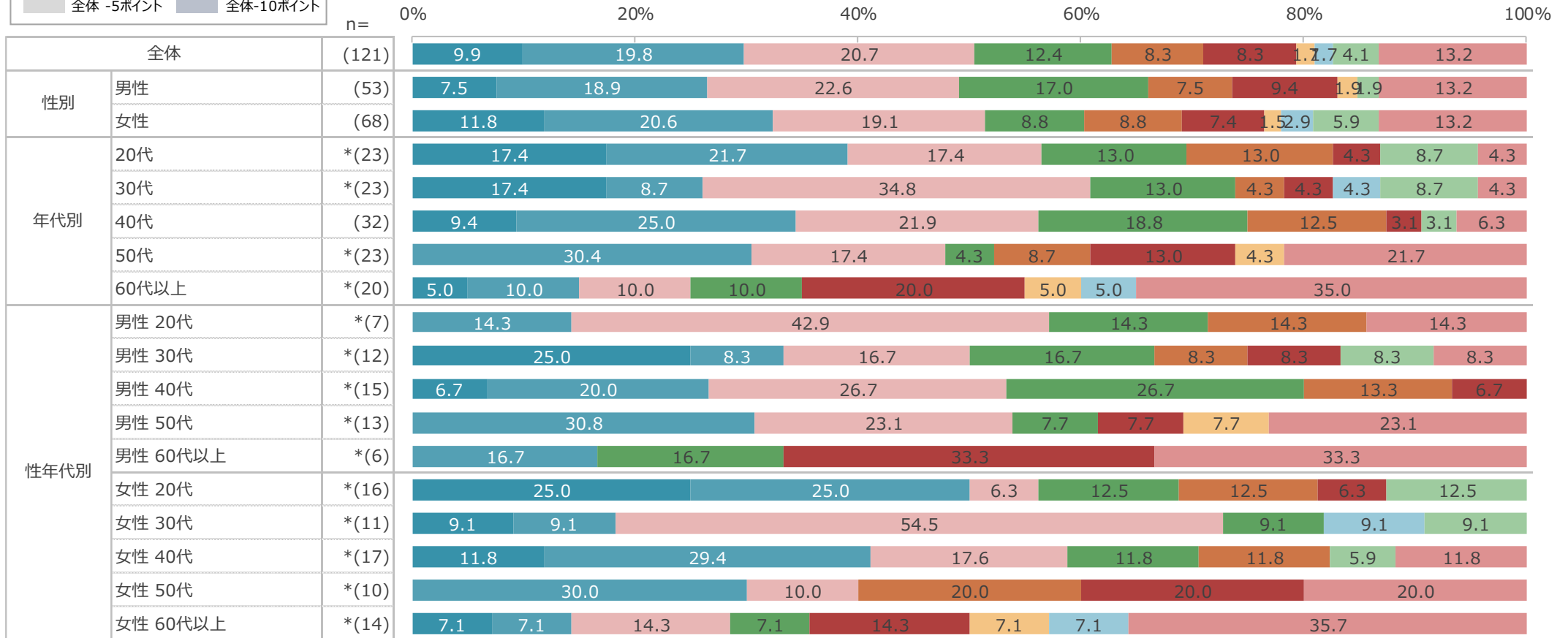
Q10 防災リュックの購入時期

Q10.Q3で「防災リュックを用意している」と答えた方にお伺いします。現在用意している防災リュック（非常用持ち出し袋）を購入した時期はどれくらい前ですか？あてはまるものをひとつ選んでください。

n=30以上の場合

[比率の差]	
全体+10ポイント	全体 +5ポイント
全体 -5ポイント	全体-10ポイント

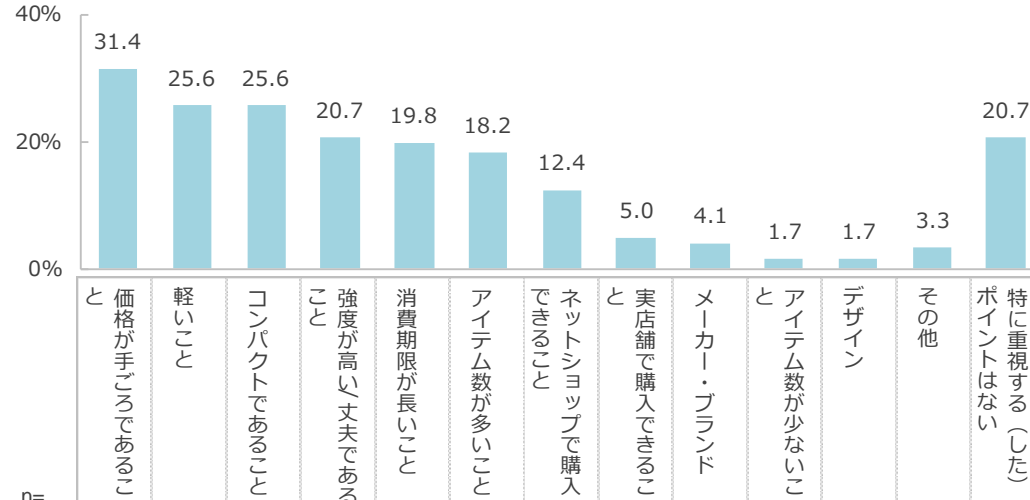
■ 1年未満 ■ 1年以上～2年未満 ■ 2年以上～3年未満 ■ 3年以上～4年未満 ■ 4年以上～5年未満 ■ 5年以上～6年未満
 ■ 6年以上～7年未満 ■ 7年以上～8年未満 ■ 8年以上～9年未満 ■ 9年以上～10年未満 ■ 10年以上



【基数：防災リュックを用意している人】

Q11 防災リュック購入時の重視ポイント

Q11.Q3で「防災リュックを用意している」と答えた方にお伺いします。防災リュック(非常用持ち出し袋)を購入するうえで、重視する(した)ポイントは何ですか？あてはまるものをすべて選んでください。(いくつでも)



n=30以上の場合
 [比率の差]
 全体+10ポイント
 全体+5ポイント
 全体-5ポイント
 全体-10ポイント

		n=	と	価格が手ごろであること	軽いこと	コンパクトであること	強度が高い丈夫であること	消費期限が長いこと	アイテム数が多いこと	ネットショップで購入できること	実店舗で購入できること	メーカー・ブランド	アイテム数が少ないこと	デザイン	その他	特に重視する(した)ポイントはない
全体		(121)		31.4	25.6	25.6	20.7	19.8	18.2	12.4	5.0	4.1	1.7	1.7	3.3	20.7
性別	男性	(53)		28.3	22.6	28.3	24.5	17.0	20.8	15.1	7.5	5.7	3.8	3.8	1.9	22.6
	女性	(68)		33.8	27.9	23.5	17.6	22.1	16.2	10.3	2.9	2.9	-	-	4.4	19.1
年代別	20代	(23)		21.7	26.1	26.1	26.1	13.0	30.4	8.7	4.3	4.3	4.3	-	-	21.7
	30代	(23)		30.4	30.4	17.4	21.7	30.4	21.7	26.1	4.3	8.7	-	8.7	4.3	17.4
	40代	(32)		40.6	28.1	25.0	15.6	18.8	6.3	9.4	6.3	3.1	-	-	6.3	15.6
	50代	(23)		30.4	17.4	26.1	26.1	17.4	21.7	4.3	8.7	4.3	-	-	-	26.1
	60代以上	(20)		30.0	25.0	35.0	15.0	20.0	15.0	15.0	-	-	5.0	-	5.0	25.0
性年代別	男性 20代	(7)		-	28.6	28.6	28.6	-	28.6	28.6	14.3	-	14.3	-	-	28.6
	男性 30代	(12)		25.0	33.3	25.0	25.0	33.3	25.0	25.0	8.3	8.3	-	16.7	-	16.7
	男性 40代	(15)		46.7	20.0	33.3	20.0	13.3	6.7	13.3	6.7	6.7	-	-	-	20.0
	男性 50代	(13)		30.8	23.1	30.8	38.5	15.4	30.8	-	7.7	7.7	-	-	-	23.1
	男性 60代以上	(6)		16.7	-	16.7	-	16.7	16.7	16.7	-	-	16.7	-	16.7	33.3
	女性 20代	(16)		31.3	25.0	25.0	25.0	18.8	31.3	-	-	6.3	-	-	-	18.8
	女性 30代	(11)		36.4	27.3	9.1	18.2	27.3	18.2	27.3	-	9.1	-	-	9.1	18.2
	女性 40代	(17)		35.3	35.3	17.6	11.8	23.5	5.9	5.9	5.9	-	-	-	11.8	11.8
	女性 50代	(10)		30.0	10.0	20.0	10.0	20.0	10.0	10.0	10.0	-	-	-	-	30.0
	女性 60代以上	(14)		35.7	35.7	42.9	21.4	21.4	14.3	14.3	-	-	-	-	-	21.4

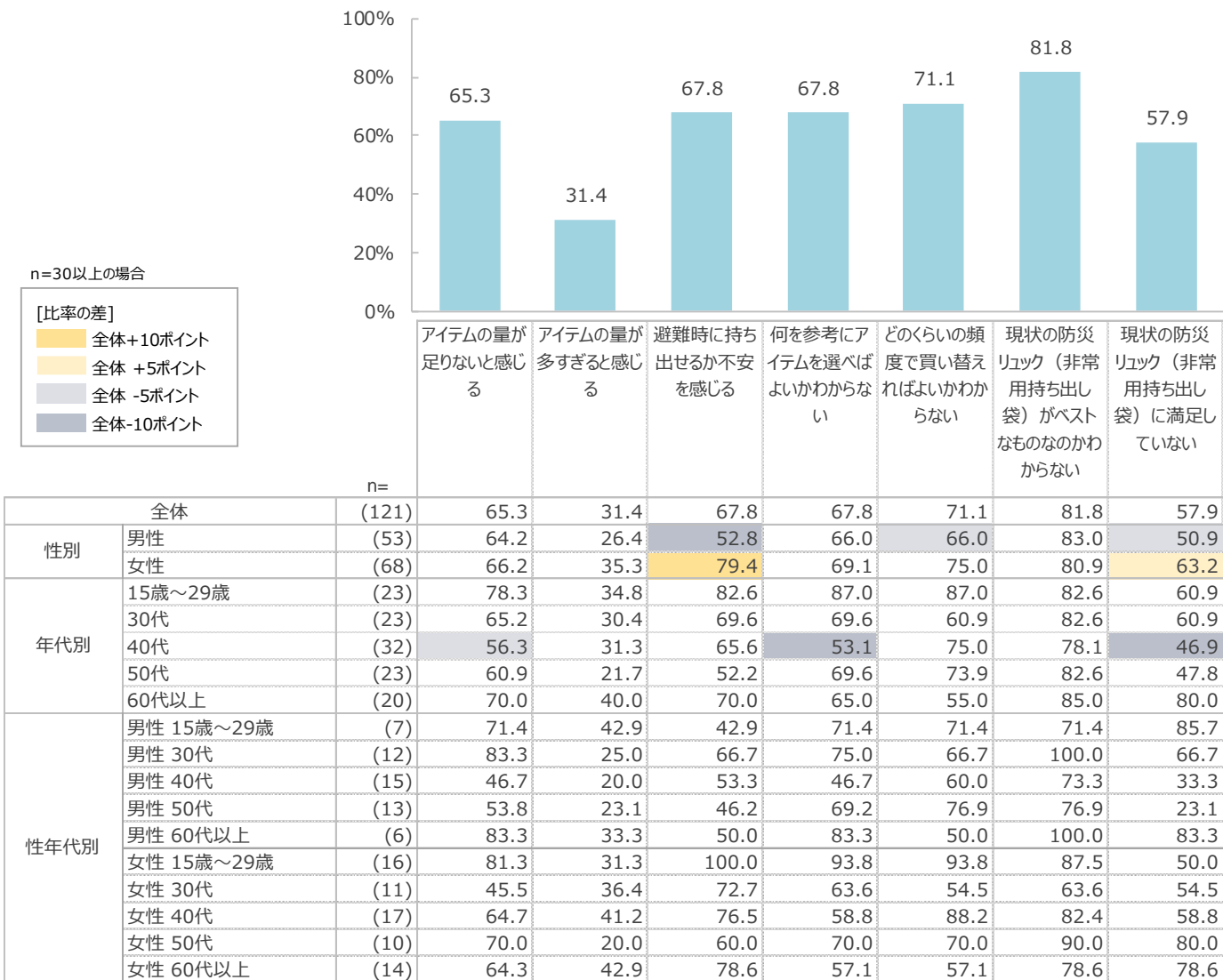
※全体値降順でソート

【基数：防災リュックを用意している人】

Q12 防災リュックに対する価値観

Q12.Q3で「防災リュックを用意している」と答えた方にお伺いします。現在用意している防災リュック(非常用持ち出し袋)について、あなたのお考えや実感をお答えください。

※スコアはあてはまる+どちらかといえばあてはまる 計



【基数：防災リュックを用意している人】

Q13 防災リュック点検の実態

Q13.Q3で「防災リュックを用意している」と答えた方にお伺いします。現在用意している防災リュック(非常用持ち出し袋)を点検・確認した経験について、それぞれあてはまるものをお選びください。

※スコアはあてはまる 計



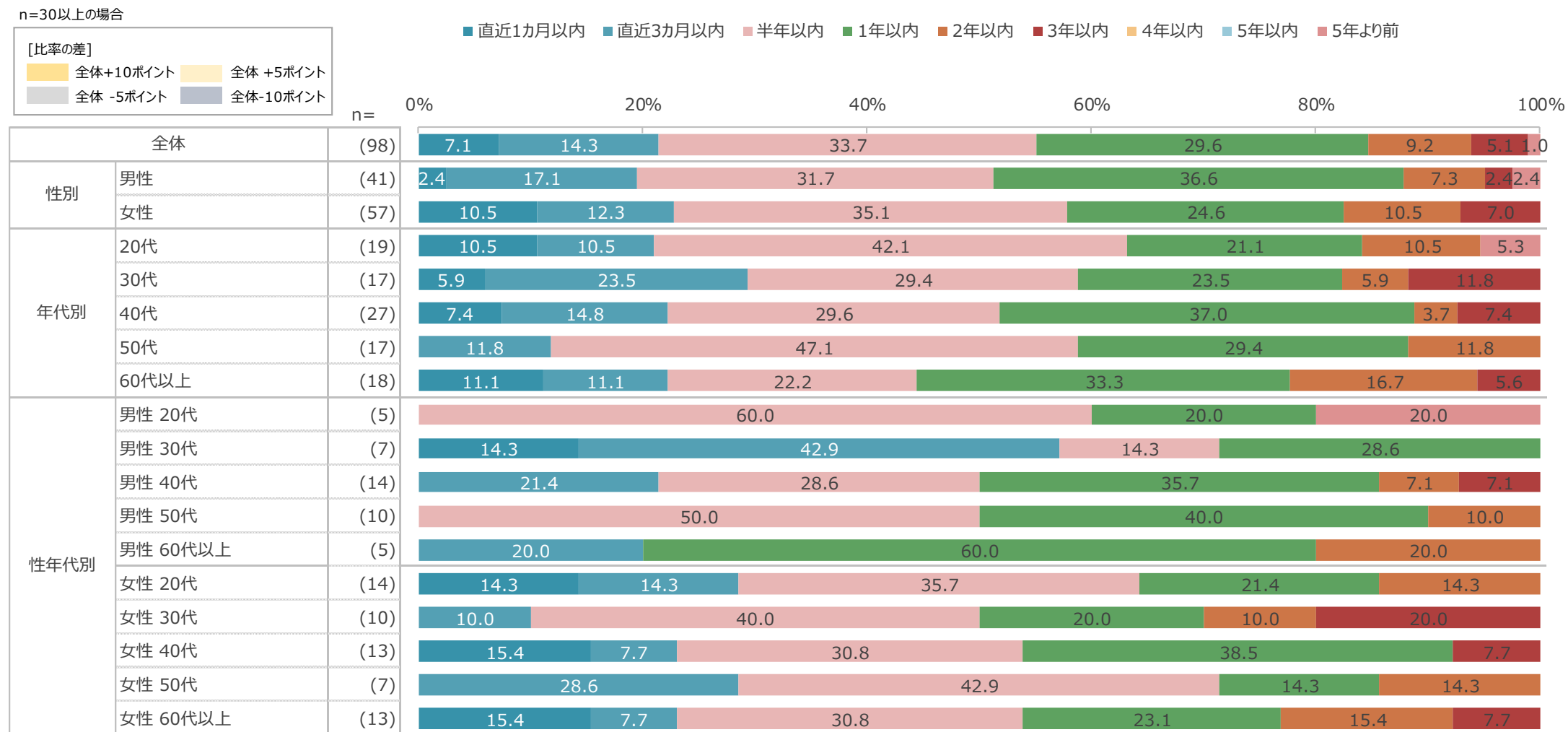
【基数：防災リュックを用意している人】

n=30以上の場合

- [比率の差]
- 全体+10ポイント
 - 全体+5ポイント
 - 全体-5ポイント
 - 全体-10ポイント

Q14 防災リュックの点検時期

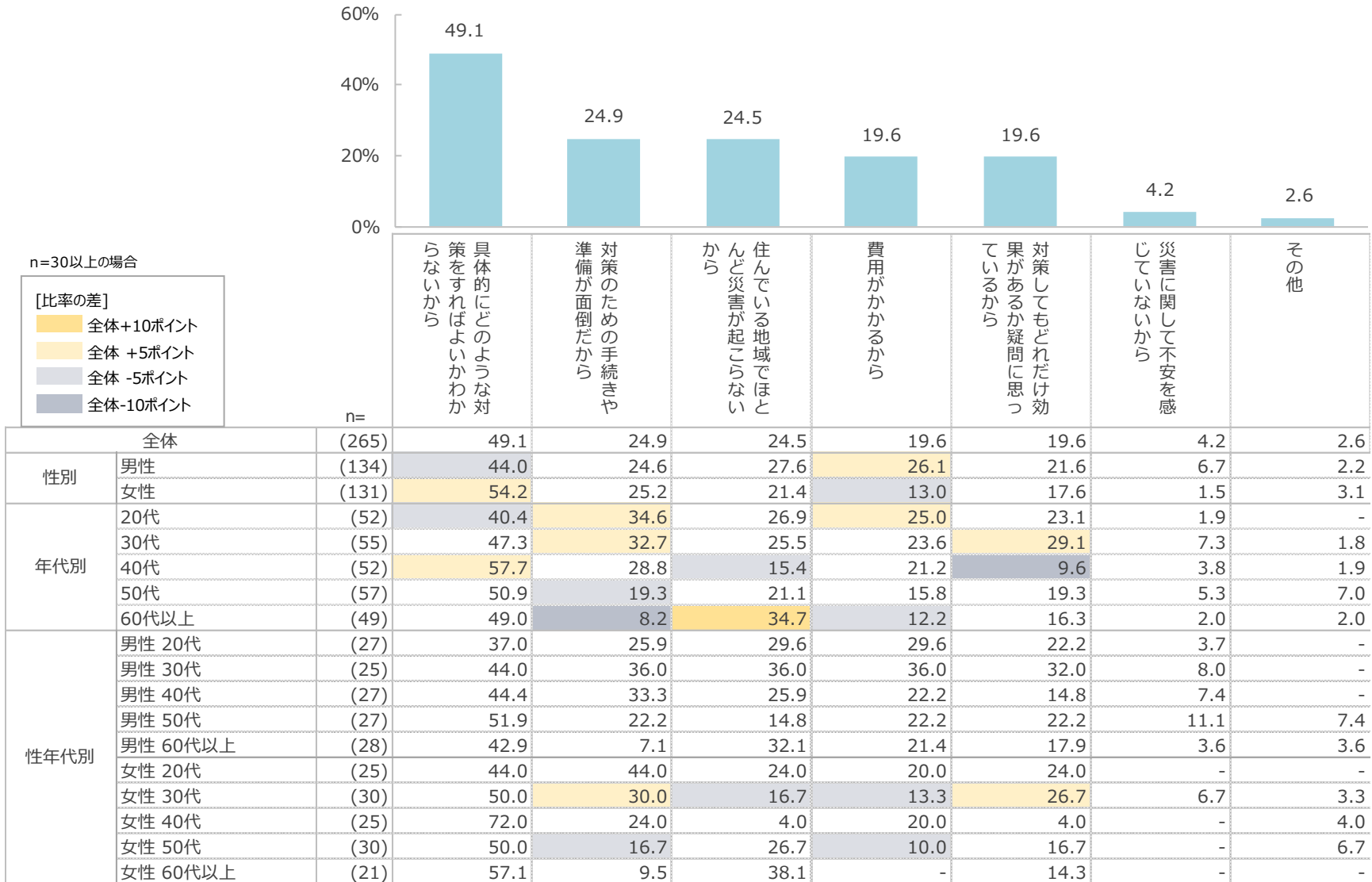
Q14.Q13で「防災リュック（非常用持ち出し袋）の中身を点検したことがある」と答えた方にお伺いします。点検の頻度について、直近で点検したのはいつですか？あてはまるものをひとつ選んでください。



【基数：防災リュックの中身を点検している人】

Q15 防災対策を行わない理由

Q15.あなたが防災対策をしていない理由は何ですか？あてはまるものをすべて選んでください。(いくつでも)



※全体値降順でソート

【基数：防災対策をしていない人】