

セコム株式会社
「女性の『安全・安心』に関する意識調査」
調査項目・調査結果 データ集

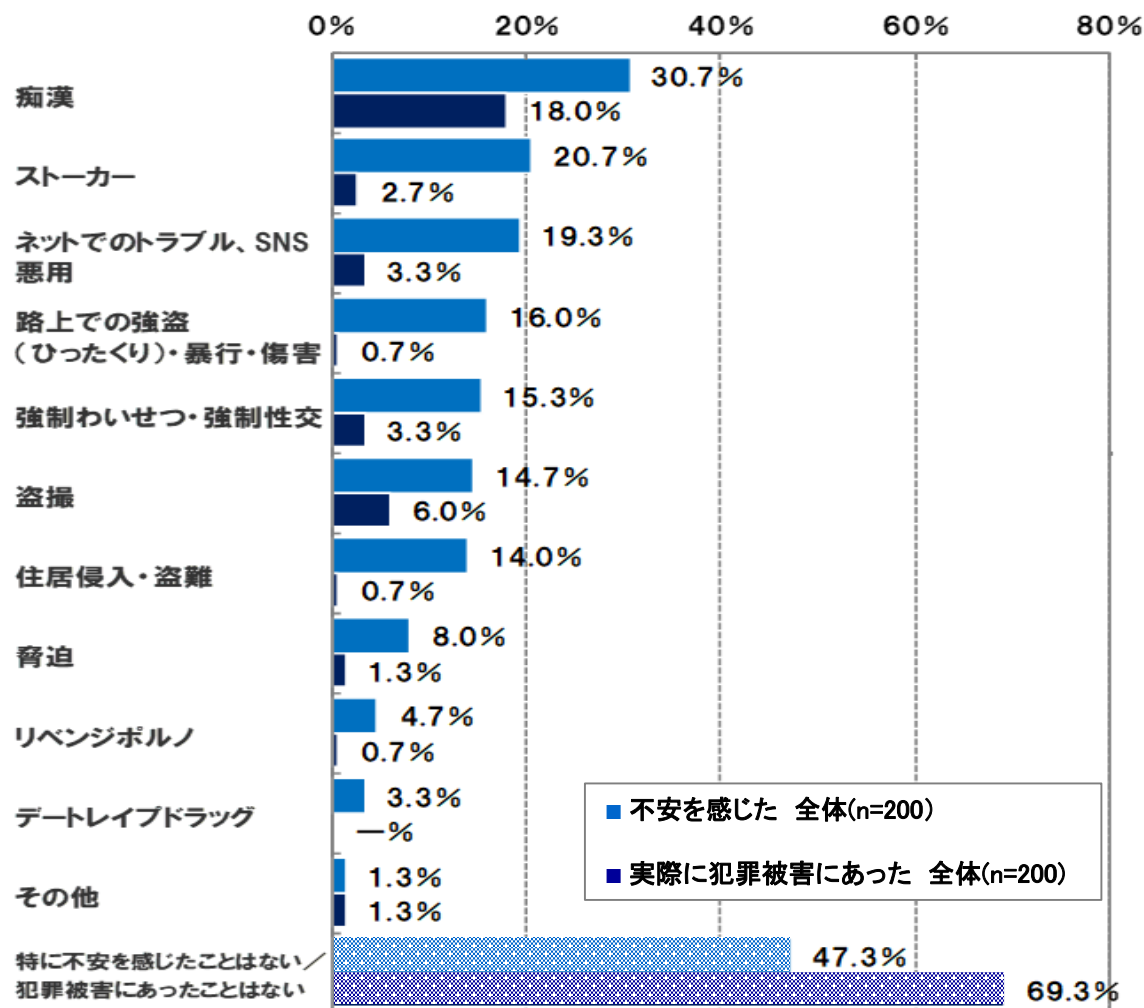
■ **調査概要**

- ・調査期間：2021年10月22日～23日
- ・対象：女性150名（10歳-19歳、20歳-29歳、30-39歳／女性各50名）
- ・方法：インターネットによるアンケート回答方式

■ **調査項目・質問内容**

Q1 これまでに、次のような犯罪被害に巻き込まれる不安を感じたことがありますか。また、実際に犯罪被害にあったことがありますか。それぞれあてはまるものを選んでください。(いくつでも)

- A1 痴漢 ストーカー ネットのトラブル、SNS悪用 路上での強盗（ひったくり）・暴行・傷害 強制わいせつ・強制性交 盗撮
住居侵入・盗難 脅迫 リベンジポルノ デートレイプドラッグ その他（記述自由）
特に不安を感じたことはない／犯罪被害にあったことはない



※全体・年代別回答 (%) (不安を感じた)

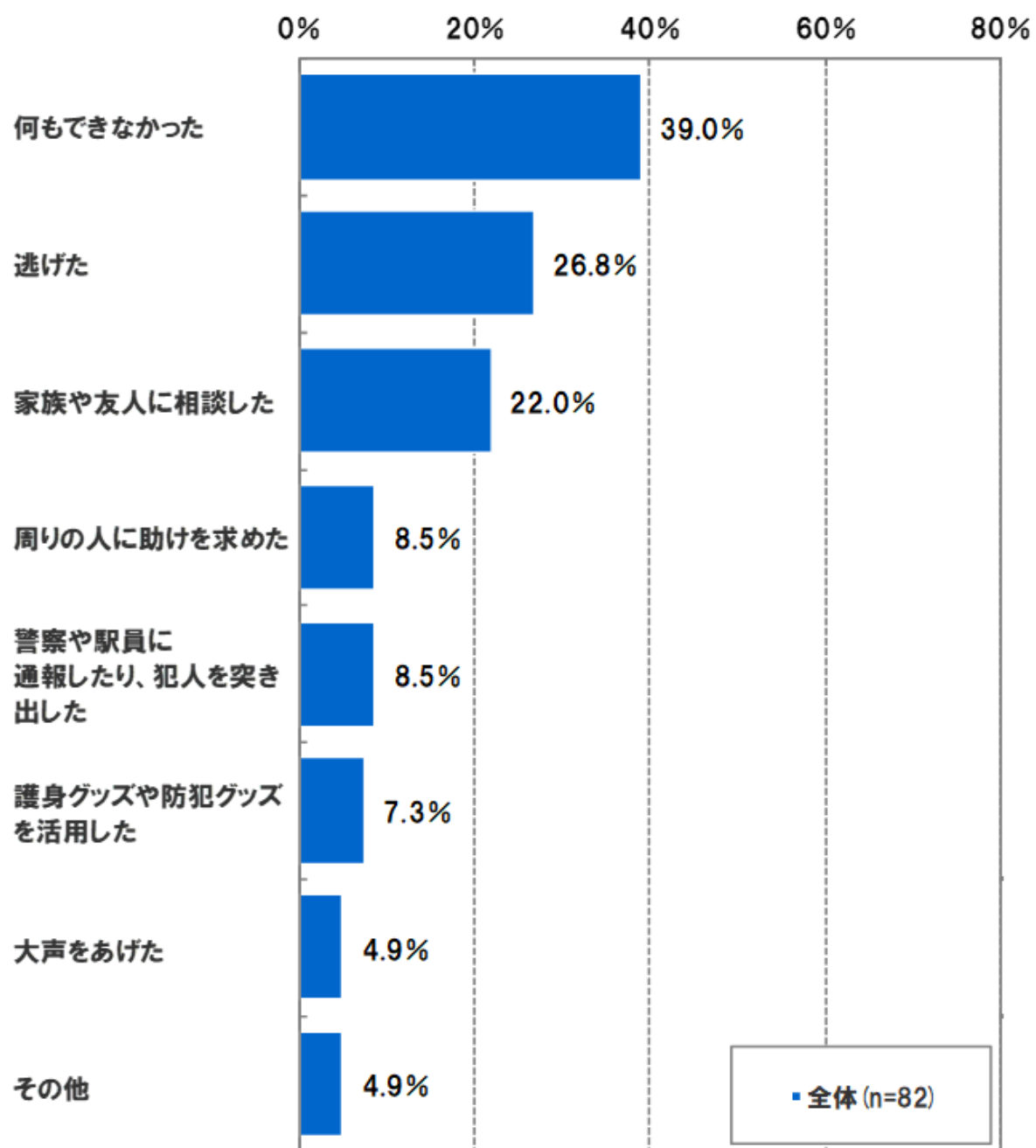
※全体・年代別回答 (%) (実際に犯罪被害にあった)

	女性全体	10代	20代	30代
痴漢	30.7	26.0	26.0	40.0
ストーカー	20.7	26.0	18.0	18.0
ネットでのトラブル、SNS悪用	19.3	28.0	16.0	14.0
路上での強盗（ひったくり）・暴行・傷害	16.0	14.0	14.0	20.0
強制わいせつ・強制性交	15.3	12.0	14.0	20.0
盗撮	14.7	14.0	16.0	14.0
住居侵入・盗難	14.0	14.0	14.0	14.0
脅迫	8.0	8.0	10.0	6.0
リベンジポルノ	4.7	6.0	6.0	2.0
デートレイプドラッグ	3.3	4.0	2.0	4.0
その他	1.3	2.0	0.0	2.0
特に不安を感じたことはない／犯罪被害にあったことはない	47.3	54.0	48.0	40.0

	女性全体	10代	20代	30代
痴漢	18.0	10.0	18.0	26.0
ストーカー	2.7	6.0	0.0	2.0
ネットでのトラブル、SNS悪用	3.3	4.0	6.0	0.0
路上での強盗（ひったくり）・暴行・傷害	0.7	0.0	0.0	2.0
強制わいせつ・強制性交	3.3	0.0	2.0	8.0
盗撮	6.0	2.0	6.0	10.0
住居侵入・盗難	0.7	0.0	0.0	2.0
脅迫	1.3	2.0	0.0	2.0
リベンジポルノ	0.7	0.0	2.0	0.0
デートレイプドラッグ	0.0	0.0	0.0	0.0
その他	1.3	2.0	0.0	2.0
特に不安を感じたことはない／犯罪被害にあったことはない	69.3	82.0	70.0	56.0

Q2 あなたは、不安を感じた、または、犯罪被害にあったとき、どのような対応をとりましたか。次のうちあてはまるものを選んでください。（いくつでも）

- Q2 何もできなかった 大声をあげた 逃げた 周りの人に助けを求めた 警察や駅員に通報したり、犯人を突き出した
護身グッズや防犯グッズを活用した 家族や友人に相談した その他（自由記述）

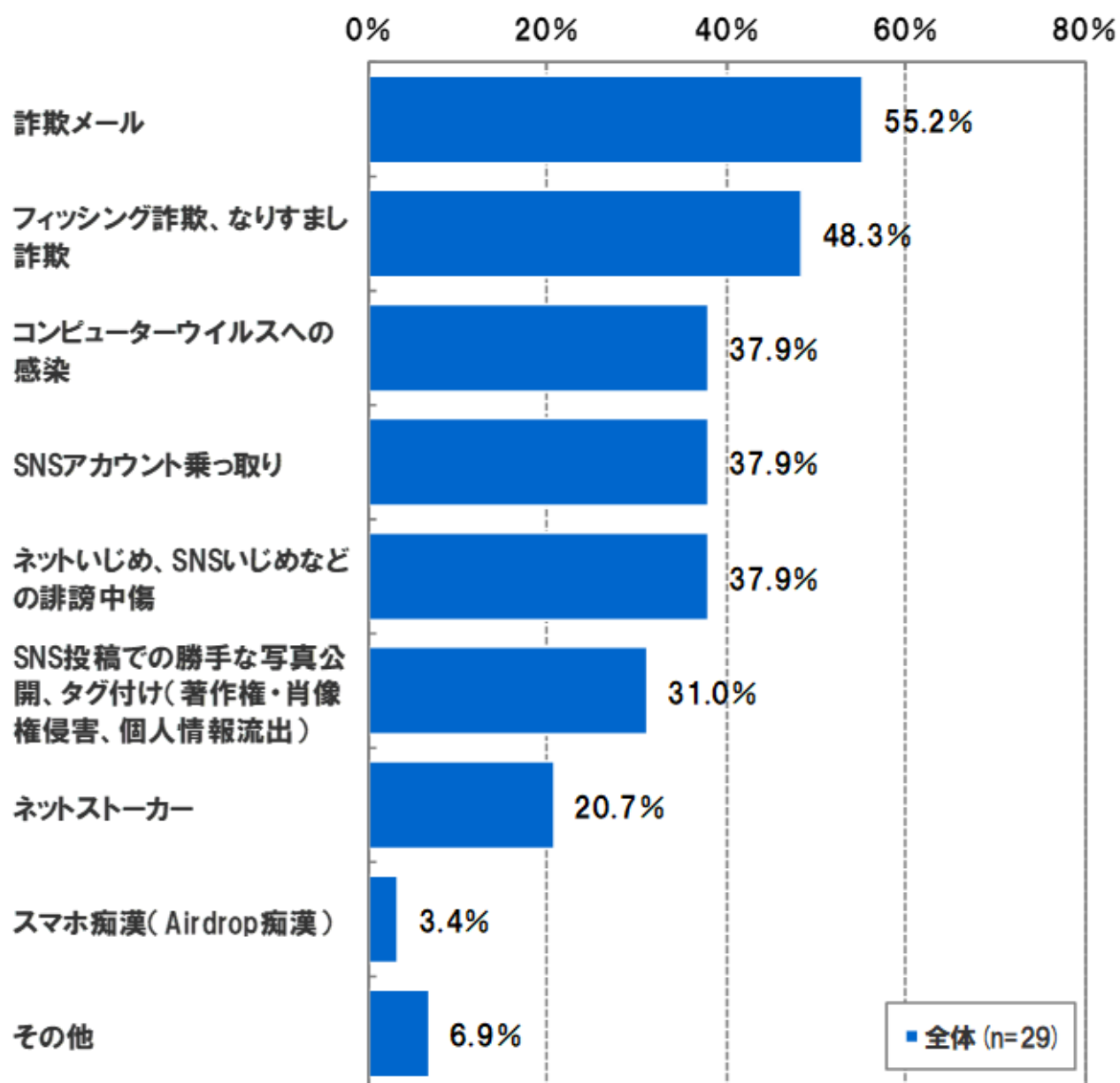


※全体・年代別回答 (%)

	女性全体	10代	20代	30代
何もできなかった	39.0	33.3	44.4	38.7
逃げた	26.8	33.3	18.5	29.0
家族や友人に相談した	22.0	12.5	25.9	25.8
周りの人に助けを求めた	8.5	12.5	7.4	6.5
警察や駅員に通報したり、犯人を突き出した	8.5	4.2	7.4	12.9
護身グッズや防犯グッズを活用した	7.3	8.3	11.1	3.2
大声をあげた	4.9	0.0	0.0	12.9
その他	4.9	12.5	0.0	3.2

Q3 「ネットでのトラブル、SNS悪用」について、あなたが不安に感じた、または、被害にあったのはどのような犯罪ですか。（いくつでも）

- A3 詐欺メール フィッシング詐欺、なりすまし詐欺 コンピューターウイルスへの感染 SNSアカウント乗っ取り ネットストーカー
 SNS投稿での勝手に写真公開、タグ付け（著作権・肖像権侵害、個人情報流出） スマホ痴漢（Airdrop痴漢）
 ネットいじめ、SNSいじめなどの誹謗中傷 その他（自由記述）

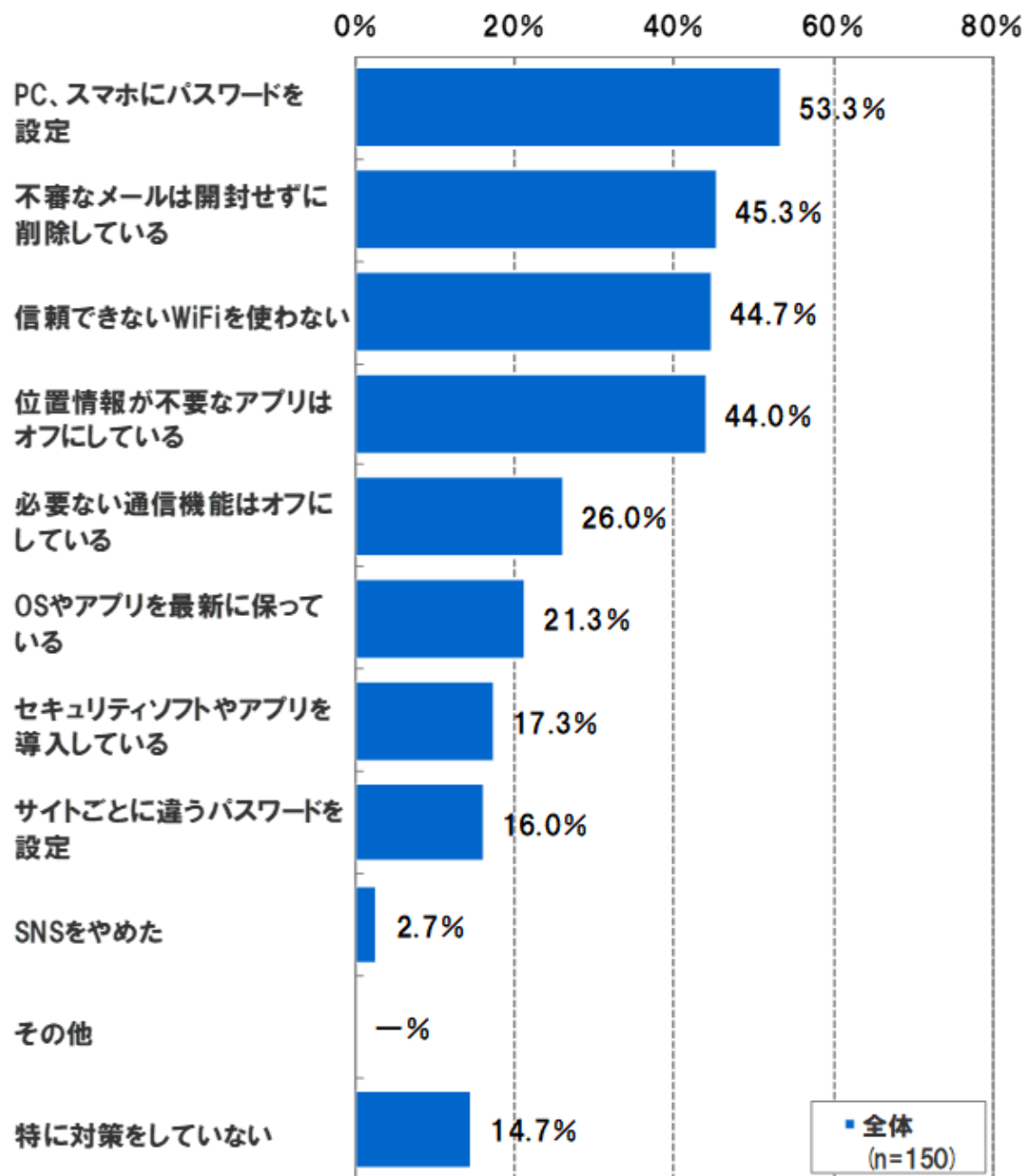


※全体・年代別回答 (%)

	女性全体	10代	20代	30代
詐欺メール	55.2	57.1	37.5	71.4
フィッシング詐欺、なりすまし詐欺	48.3	50.0	37.5	57.1
コンピューターウイルスへの感染	37.9	28.6	37.5	57.1
SNSアカウント乗っ取り	37.9	50.0	25.0	28.6
ネットいじめ、SNSいじめなどの誹謗中傷	37.9	42.9	37.5	28.6
SNS投稿での勝手に写真公開、タグ付け（著作権・肖像権侵害、個人情報流出）	31.0	21.4	62.5	14.3
ネットストーカー	20.7	28.6	12.5	14.3
スマホ痴漢（Airdrop痴漢）	3.4	7.1	0.0	0.0
その他	6.9	14.3	0.0	0.0

Q4 「ネットでのトラブル、SNS悪用」被害にあわないためにどのような対策をしていますか。（いくつでも）

- A4 PC、スマホにパスワードを設定 サイトごとに違うパスワードを設定 OSやアプリを最新に保っている
セキュリティソフトやアプリを導入している 信頼できないWiFiを使わない 必要ない通信機能はオフにしている
位置情報が不要なアプリはオフにしている 不審なメールは開封せずに削除している SNSをやめた
特に対策をしていない その他（自由記述）



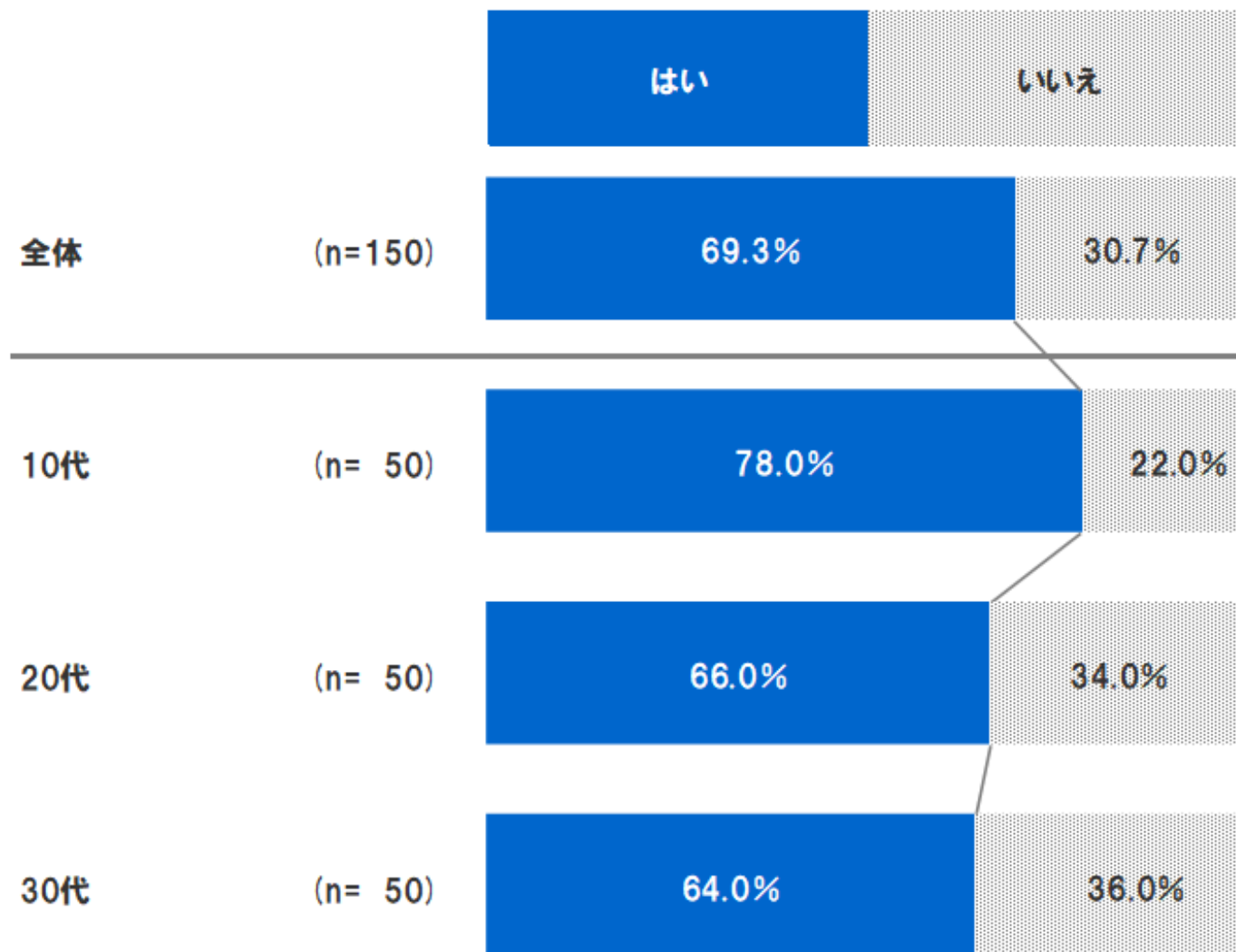
※全体・年代別回答 (%)

	女性全体	10代	20代	30代
PC、スマホにパスワードを設定	53.3	66.0	48.0	46.0
不審なメールは開封せずに削除している	45.3	44.0	48.0	44.0
信頼できないWiFiを使わない	44.7	56.0	38.0	40.0
位置情報が不要なアプリはオフにしている	44.0	46.0	38.0	48.0
必要ない通信機能はオフにしている	26.0	24.0	24.0	30.0
OSやアプリを最新に保っている	21.3	30.0	12.0	22.0
セキュリティソフトやアプリを導入している	17.3	22.0	12.0	18.0
サイトごとに違うパスワードを設定	16.0	20.0	10.0	18.0
SNSをやめた	2.7	2.0	2.0	4.0
その他	0.0	0.0	0.0	0.0
特に対策をしていない	14.7	10.0	18.0	16.0

Q5 歩きスマホをすることがありますか。(ひとつだけ)

A5 はい

いいえ



※全体・年代別回答 (%)

	女性全体	10代	20代	30代
はい	69.3	78.0	66.0	64.0
いいえ	30.7	22.0	34.0	34.0