

セコム株式会社

「女性の『安全・安心』に関する意識調査」

調査項目・調査結果 データ集

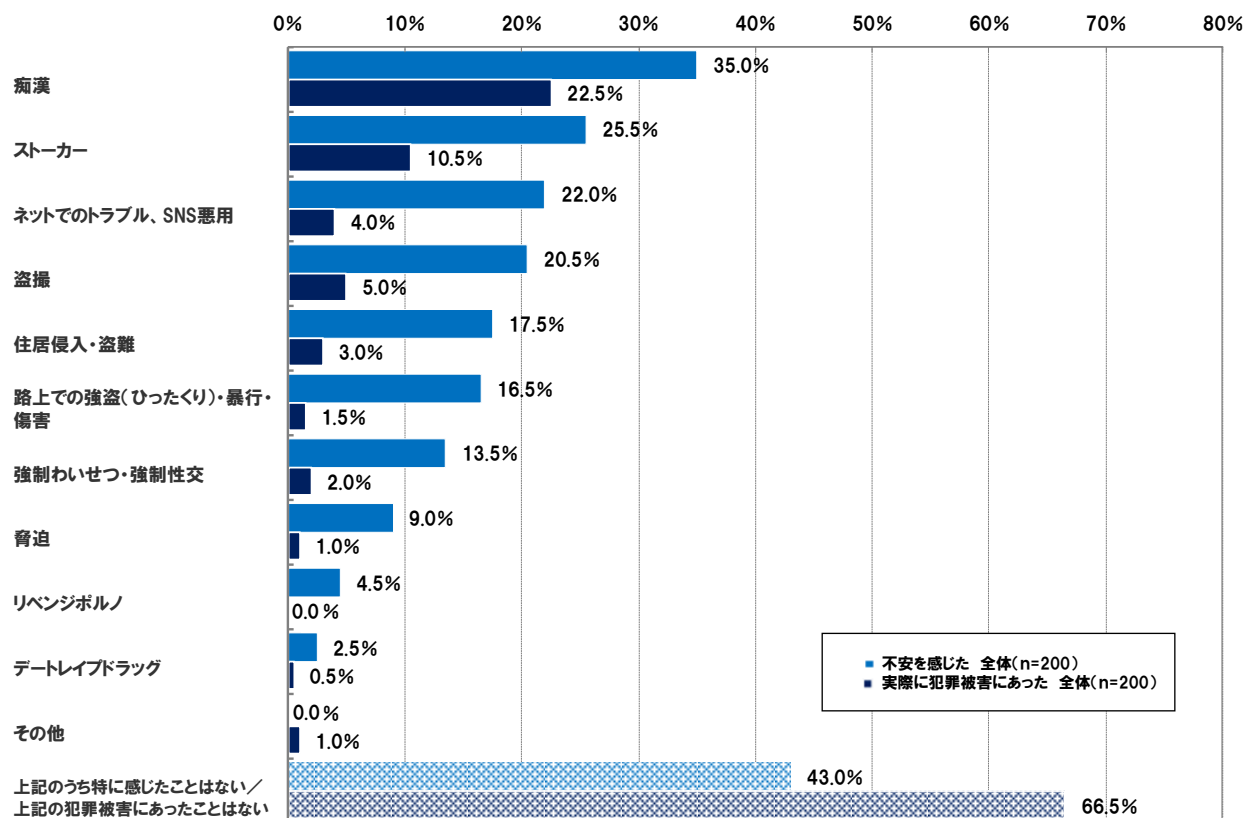
■ 調査概要

- ・調査期間：2020年6月23日～24日
- ・対象：10代～30代女性200名
(12歳～19歳50名、20-29歳100名 (うち大学生58名)、30-39歳50名)
- ・方法：インターネットによるアンケート回答方式

■ 調査項目・質問内容

Q1 あなたは、これまでに、次のような犯罪被害に巻き込まれる不安を感じたことがありますか。また、実際に犯罪被害にあったことがありますか。それぞれあてはまるものを選んでください。(いくつでも)

- A1 痴漢 盗撮 強制わいせつ・強制性交 路上での強盗(ひったくり)・暴行・傷害
ストーカー 住居侵入・盗難 脅迫 リベンジポルノ デートレイプドラッグ
ネットでのトラブル、SNS悪用 その他(記述回答)
上記の不安を感じたことはない/上記の犯罪被害にあったことはない



※全体・年代別回答(%) (不安を感じた)

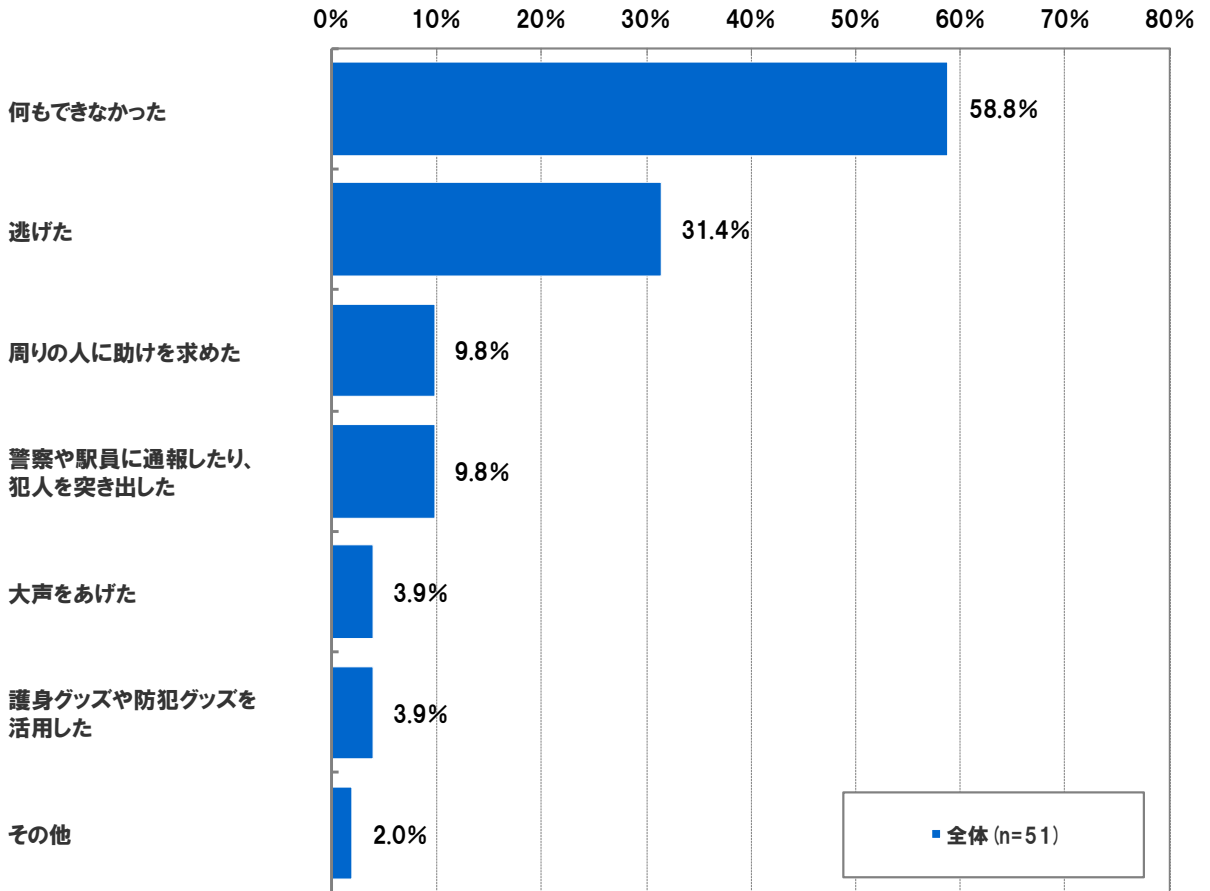
	女性全体	10代	20代	大学生	女性30代
痴漢	35.0	34.0	35.0	29.3	36.0
盗撮	20.5	30.0	17.0	12.1	18.0
強制わいせつ・強制性交	13.5	6.0	14.0	6.9	20.0
路上での強盗(ひったくり)・暴行・傷害	16.5	10.0	17.0	10.3	22.0
ストーカー	25.5	30.0	28.0	19.0	16.0
住居侵入・盗難	17.5	10.0	16.0	10.3	28.0
脅迫	9.0	10.0	7.0	5.2	12.0
リベンジポルノ	4.5	6.0	4.0	5.2	4.0
デートレイプドラッグ	2.5	2.0	2.0	0.0	4.0
ネットでのトラブル、SNS悪用	22.0	28.0	19.0	15.5	22.0
その他	0.0	0.0	0.0	0.0	0.0
上記の不安を感じたことはない	43.0	52.0	42.0	51.7	36.0

※全体・年代別回答(%) (実際に犯罪被害にあった)

	女性全体	10代	20代	大学生	女性30代
痴漢	22.5	10.0	26.0	22.4	28.0
盗撮	5.0	4.0	5.0	1.7	6.0
強制わいせつ・強制性交	2.0	0.0	4.0	1.7	0.0
路上での強盗(ひったくり)・暴行・傷害	1.5	2.0	2.0	1.7	0.0
ストーカー	10.5	6.0	13.0	1.7	10.0
住居侵入・盗難	3.0	0.0	3.0	1.7	6.0
脅迫	1.0	0.0	1.0	0.0	2.0
リベンジポルノ	0.0	0.0	0.0	0.0	0.0
デートレイプドラッグ	0.5	0.0	1.0	1.7	0.0
ネットでのトラブル、SNS悪用	4.0	2.0	6.0	6.9	2.0
その他	1.0	0.0	2.0	1.7	0.0
上記の犯罪被害にあったことはない	66.5	82.0	59.0	69.0	66.0

Q2 あなたは、犯罪被害にあったときどのような対応をとりましたか。次のうちあてはまるものを選んでください。
(いくつでも)

- A2 何もできなかった 大声をあげた 逃げた 周りの人に助けを求めた
警察や駅員に通報したり、犯人を突き出した 護身グッズや防犯グッズを活用した
その他（記述回答）

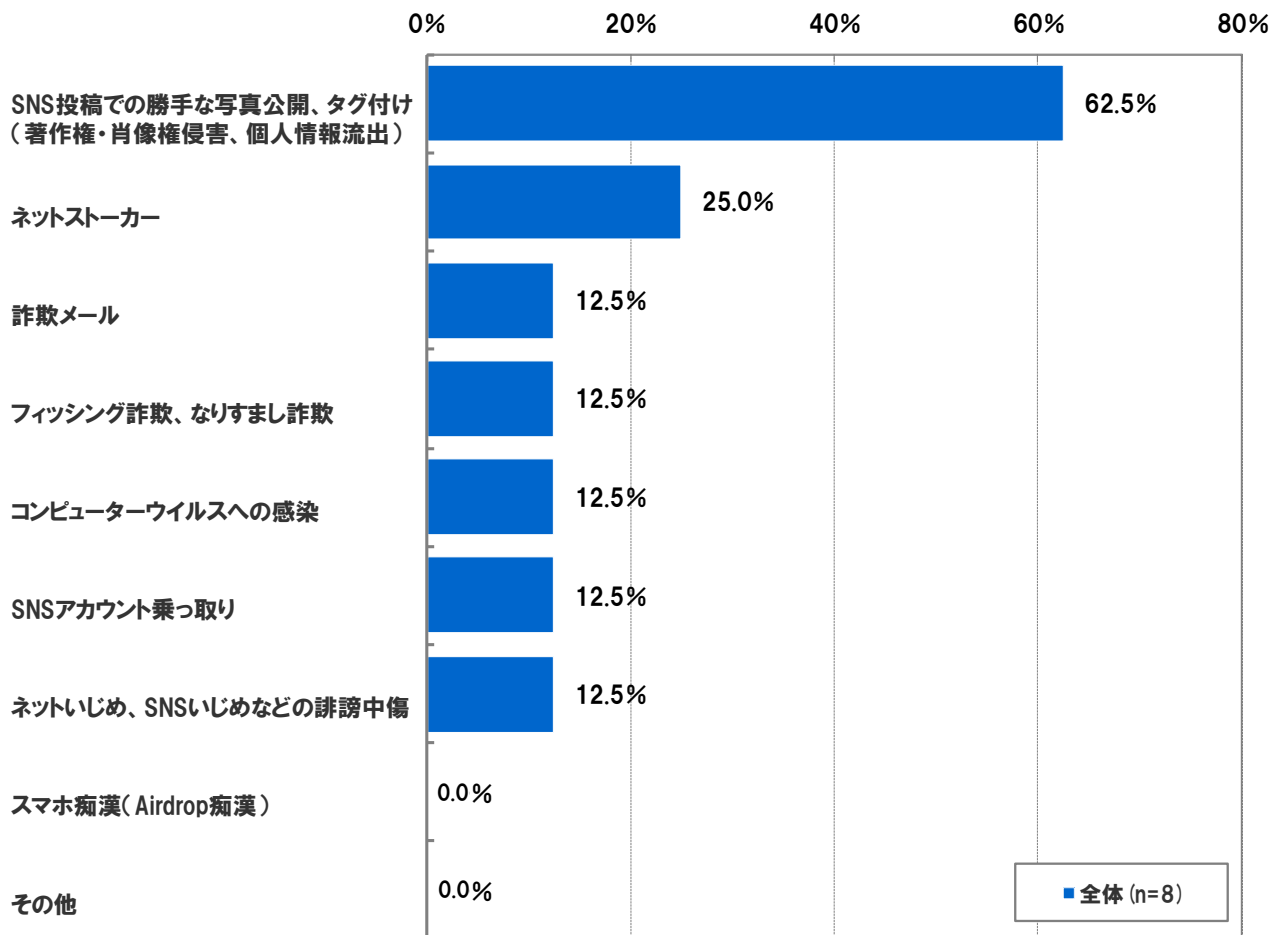


※全体・年代別回答 (%)

	女性全体	10代	20代	大学生	女性30代
何もできなかった	58.8	66.7	63.3	71.4	46.7
大声をあげた	3.9	0.0	0.0	0.0	13.3
逃げた	31.4	33.3	26.7	28.6	40.0
周りの人に助けを求めた	9.8	0.0	13.3	0.0	6.7
警察や駅員に通報したり、犯人を突き出した	9.8	0.0	6.7	0.0	20.0
護身グッズや防犯グッズを活用した	3.9	0.0	6.7	7.1	0.0
その他	2.0	0.0	3.3	0.0	0.0

Q3 「ネットでのトラブル、SNS悪用」について、あなたが受けたのはどのような被害ですか。（いくつでも）

- A3 詐欺メール フィッシング詐欺、なりすまし詐欺 コンピューターウイルスへの感染
 SNSアカウント乗っ取り ネットストーカー
 SNS投稿での勝手に写真公開、タグ付け（著作権・肖像権侵害、個人情報流出）
 スマホ痴漢（Airdrop痴漢） ネットいじめ、SNSいじめなどの誹謗中傷
 その他（記述回答）

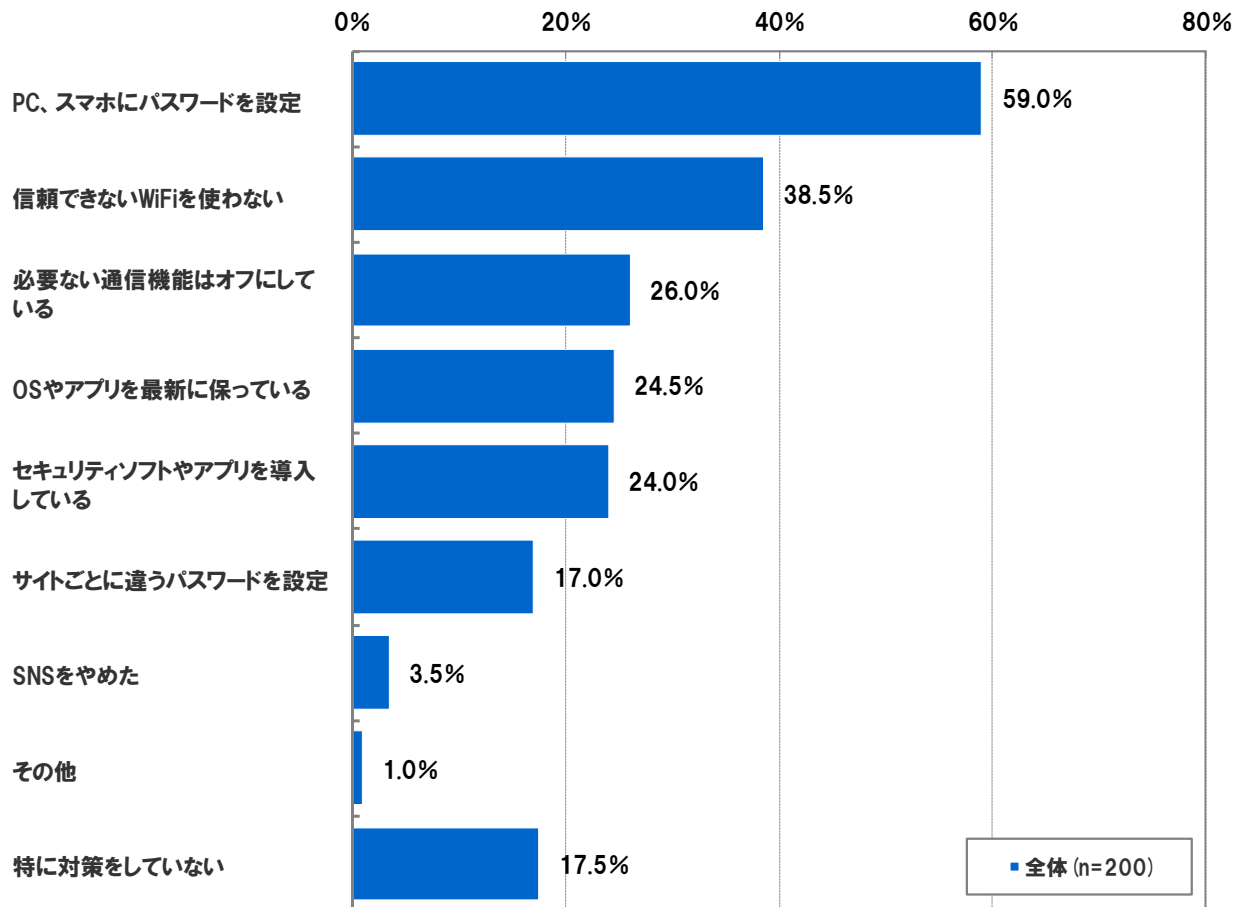


※全体・年代別回答 (%)

	女性全体	10代	20代	大学生	女性30代
詐欺メール	12.5	100.0	0.0	0.0	0.0
フィッシング詐欺、なりすまし詐欺	12.5	0.0	16.7	25.0	0.0
コンピューターウイルスへの感染	12.5	0.0	16.7	25.0	0.0
SNSアカウント乗っ取り	12.5	0.0	16.7	0.0	0.0
ネットストーカー	25.0	0.0	33.3	25.0	0.0
SNS投稿での勝手に写真公開、タグ付け（著作権・肖像権侵害、個人情報流出）	62.5	0.0	66.7	75.0	100.0
スマホ痴漢（Airdrop痴漢）	0.0	0.0	0.0	0.0	0.0
ネットいじめ、SNSいじめなどの誹謗中傷	12.5	0.0	0.0	0.0	100.0
その他	0.0	0.0	0.0	0.0	0.0

Q4「ネットでのトラブル、SNS悪用」について、あなたは被害にあわないためにどのような対策をしていますか。
(いくつでも)

- A4 PC、スマホにパスワードを設定 サイトごとに違うパスワードを設定
OSやアプリを最新に保っている セキュリティソフトやアプリを導入している
信頼できないWiFiを使わない 必要ない通信機能はオフにしている
SNSをやめた その他（記述回答） 特に対策をしていない

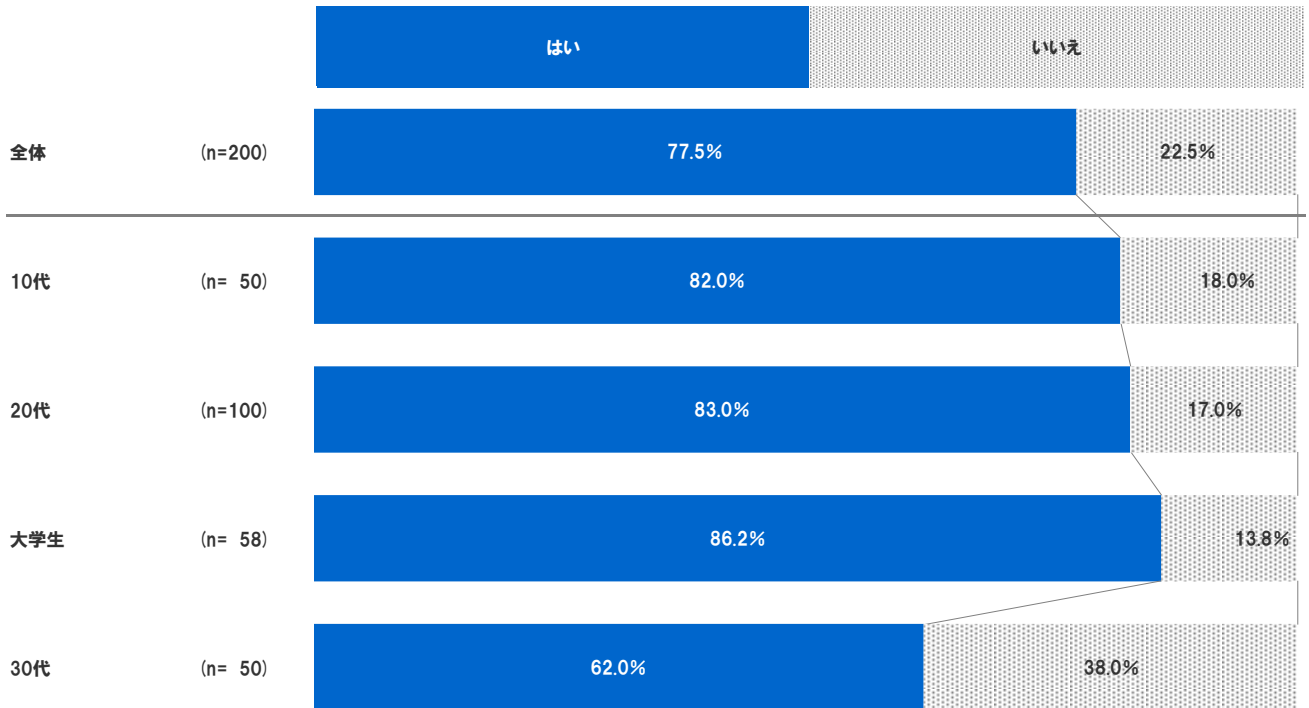


※全体・年代別回答 (%)

	女性全体	10代	20代	大学生	女性30代
PC、スマホにパスワードを設定	59.0	70.0	57.0	62.1	52.0
サイトごとに違うパスワードを設定	17.0	30.0	14.0	22.4	10.0
OSやアプリを最新に保っている	24.5	24.0	26.0	31.0	22.0
セキュリティソフトやアプリを導入している	24.0	30.0	17.0	17.2	32.0
信頼できないWiFiを使わない	38.5	46.0	39.0	41.4	30.0
必要ない通信機能はオフにしている	26.0	28.0	26.0	22.4	24.0
SNSをやめた	3.5	4.0	1.0	0.0	8.0
その他	1.0	0.0	2.0	1.7	0.0
特に対策をしていない	17.5	12.0	18.0	19.0	22.0

Q5 歩きスマホをすることがありますか。(ひとつだけ)

A5 はい いいえ



※全体・年代別回答 (%)

	女性全体	10代	20代	大学生	女性30代
はい	77.5	82.0	83.0	86.2	62.0
いいえ	22.5	18.0	17.0	13.8	38.0