

「新型コロナウイルス感染症に関する意識調査」

調査項目・調査結果 データ集

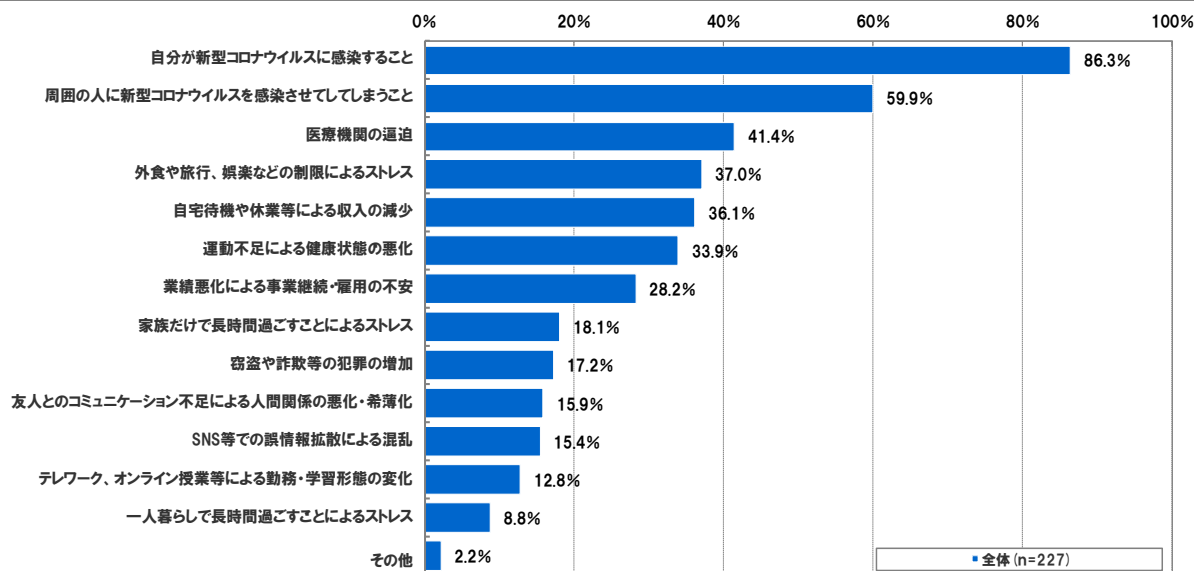
■ 調査概要

- ・調査期間：2020年6月23日～24日
- ・対象：第9回「日本人の不安に関する意識調査」（2020年7月16日セコム発表）において、「感染症の拡大（新型コロナウイルス）」について不安を感じていると回答した、全国男女227名（20-29歳／40名、30-39歳／49名、40-49歳／45名、50-59歳／45名、60歳以上／48名）
- ・方法：インターネットによるアンケート回答方式

■ 調査項目・質問内容

Q1 新型コロナウイルス感染症の影響で、これまでにどのようなことに不安を感じましたか。次のうちあてはまるものを全て選んでください。（いくつでも）

- A1
- 自分が新型コロナウイルスに感染すること
 - 周囲の人に新型コロナウイルスを感染させてしまうこと
 - 友人とのコミュニケーション不足による人間関係の悪化・希薄化
 - テレワーク、オンライン授業等による勤務・学習形態の変化
 - 自宅待機や休業等による収入の減少
 - 業績悪化による事業継続・雇用の不安
 - 家族だけで長時間過ごすことによるストレス
 - 一人暮らしで長時間過ごすことによるストレス
 - 窃盗や詐欺等の犯罪の増加
 - 医療機関の逼迫
 - SNS等での誤情報拡散による混乱
 - 運動不足による健康状態の悪化
 - 外食や旅行、娯楽などの制限によるストレス
 - その他（記述回答）



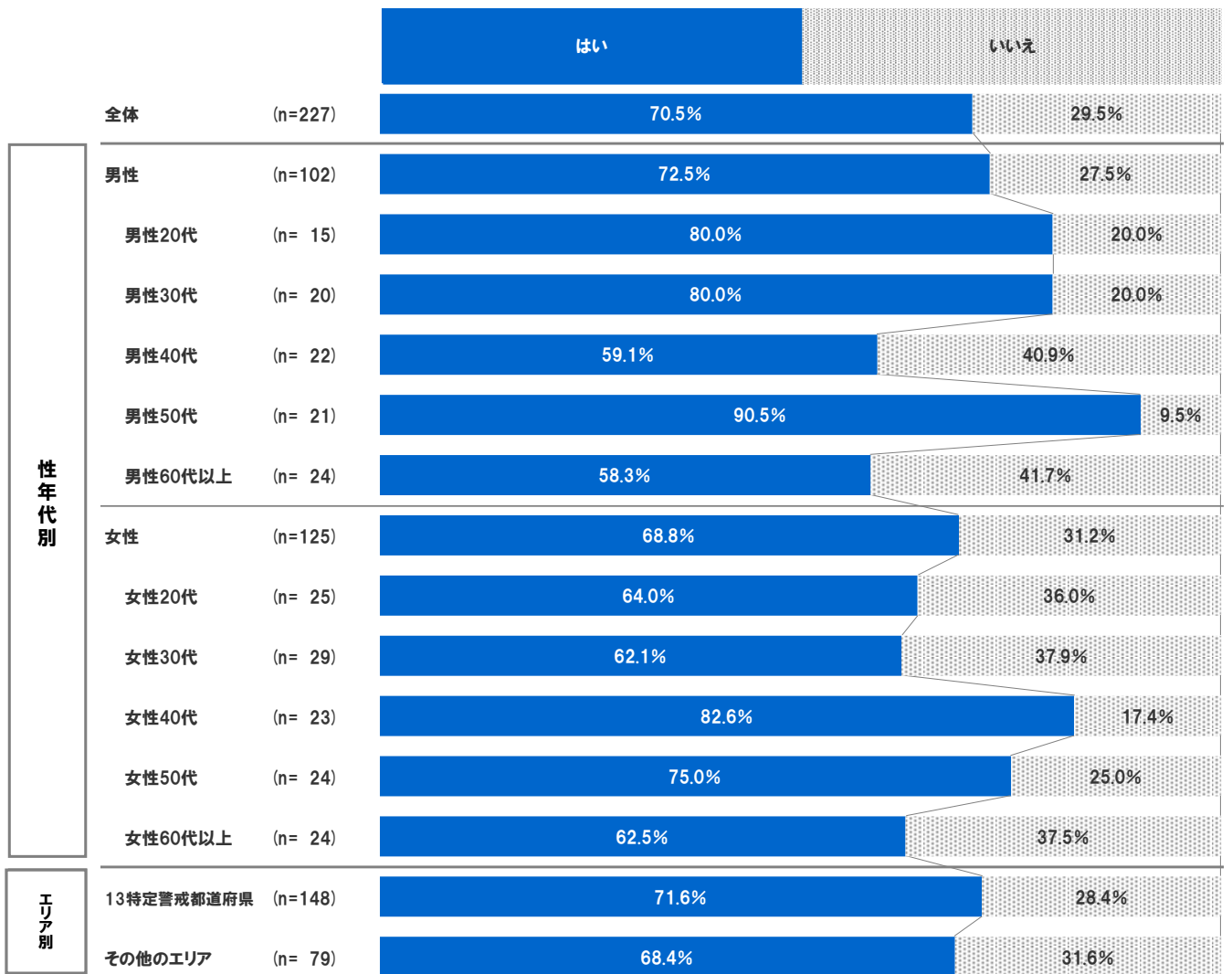
※全体・性年代別・エリア別（13特定警戒都道府県（注）・その他のエリア）回答（%）

	全体	男性	男性20代	男性30代	男性40代	男性50代	男性60代以上	女性	女性20代	女性30代	女性40代	女性50代	女性60代以上	13特定警戒都道府県	その他のエリア
自分が新型コロナウイルスに感染すること	86.3	87.3	86.7	95.0	77.3	85.7	91.7	85.6	84.0	82.8	87.0	87.5	87.5	89.2	81.0
周囲の人に新型コロナウイルスを感染させてしまうこと	59.9	51.0	53.3	70.0	50.0	38.1	45.8	67.2	68.0	75.9	73.9	62.6	54.2	58.1	63.3
友人とのコミュニケーション不足による人間関係の悪化・希薄化	15.9	18.6	40.0	25.0	9.1	4.0	20.8	13.6	12.0	17.2	21.7	4.2	12.5	16.2	15.2
テレワーク、オンライン授業等による勤務・学習形態の変化	12.8	11.8	13.3	20.0	18.2	9.5	0.0	13.6	20.0	17.2	13.0	16.7	0.0	16.2	6.3
自宅待機や休業等による収入の減少	36.1	33.3	40.0	50.0	45.5	28.6	8.3	38.4	52.0	41.4	39.1	41.7	16.7	37.2	34.2
業績悪化による事業継続・雇用の不安	28.2	30.4	26.7	40.0	50.0	14.3	20.8	26.4	28.0	34.5	34.8	39.3	0.0	29.7	25.3
家族だけで長時間過ごすことによるストレス	18.1	15.7	33.3	10.0	18.2	9.5	12.5	20.0	16.0	24.1	17.4	25.0	16.7	16.2	21.5
一人暮らしで長時間過ごすことによるストレス	8.8	10.8	20.0	0.0	22.7	4.8	8.3	7.2	12.0	3.4	8.7	4.2	8.3	7.4	11.4
窃盗や詐欺等の犯罪の増加	17.2	16.7	20.0	35.0	9.1	9.5	12.5	17.6	20.0	13.8	26.1	25.0	4.2	20.3	11.4
医療機関の逼迫	41.4	36.3	26.7	40.0	22.7	33.3	54.2	45.6	44.0	41.4	39.1	54.2	50.0	39.9	44.3
SNS等での誤情報拡散による混乱	15.4	14.7	26.7	15.0	13.8	19.0	4.2	16.0	16.0	17.2	26.1	12.6	8.3	16.2	13.9
運動不足による健康状態の悪化	33.9	31.4	26.7	35.0	13.6	28.6	50.0	36.0	28.0	34.5	39.1	41.7	37.5	36.5	29.1
外食や旅行、娯楽などの制限によるストレス	37.0	28.4	20.0	45.0	31.8	28.6	16.7	44.0	48.0	41.4	52.2	29.2	50.0	34.5	41.8
その他	2.2	1.0	0.0	0.0	0.0	4.8	0.0	3.2	0.0	6.9	4.3	4.2	0.0	1.4	3.8

（注）13特定警戒都道府県＝4月16日に政府が指定した北海道、茨城県、東京都、神奈川県、埼玉県、千葉県、石川県、岐阜県、愛知県、京都府、大阪府、兵庫県、福岡県

Q2 新型コロナウイルス感染症による不安を解消するために、何か対策をしていますか。（ひとつだけ）

A2 はい いいえ

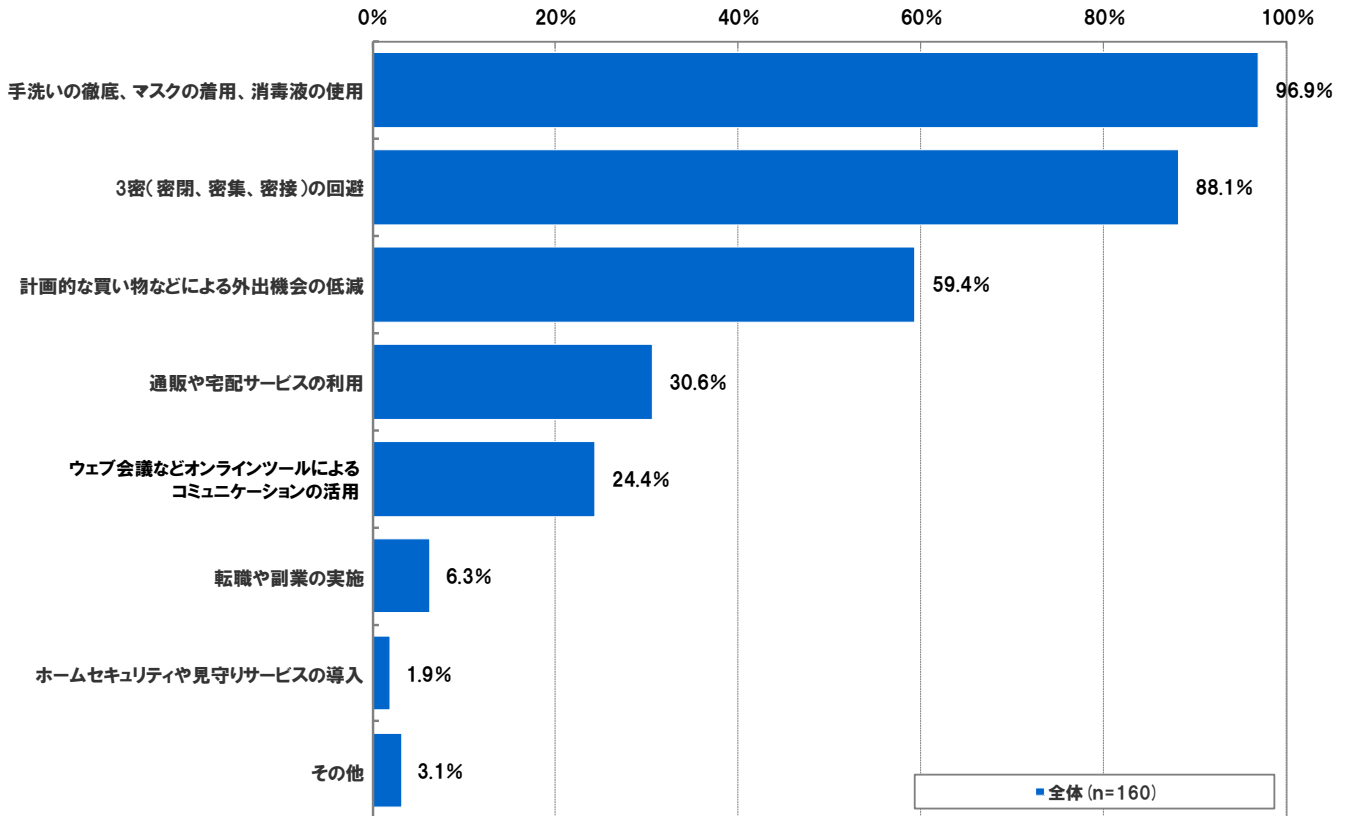


※全体・性年代別・エリア別（13特定警戒都道府県・その他のエリア）回答（%）

	全体	男性	男性20代	男性30代	男性40代	男性50代	男性60代以上	女性	女性20代	女性30代	女性40代	女性50代	女性60代以上	13特定警戒都道府県	その他のエリア
はい	70.5	72.5	80.0	80.0	59.1	90.5	58.3	68.8	64.0	62.1	82.6	75.0	62.5	71.6	68.4
いいえ	29.5	27.5	20.0	20.0	40.9	9.5	41.7	31.2	36.0	37.9	17.4	25.0	37.5	28.4	31.6

Q3 あなたは、具体的にどのような対策をしていますか。次のうちあてはまるものを全て選んでください。
(いくつでも)

- A3 手洗いの徹底、マスクの着用、消毒液の使用
 3密（密閉、密集、密接）の回避
 ウェブ会議などオンラインツールによるコミュニケーションの活用
 転職や副業の実施
 通販や宅配サービスの利用
 計画的な買い物などによる外出機会の低減
 ホームセキュリティや見守りサービスの導入 その他（記述回答）

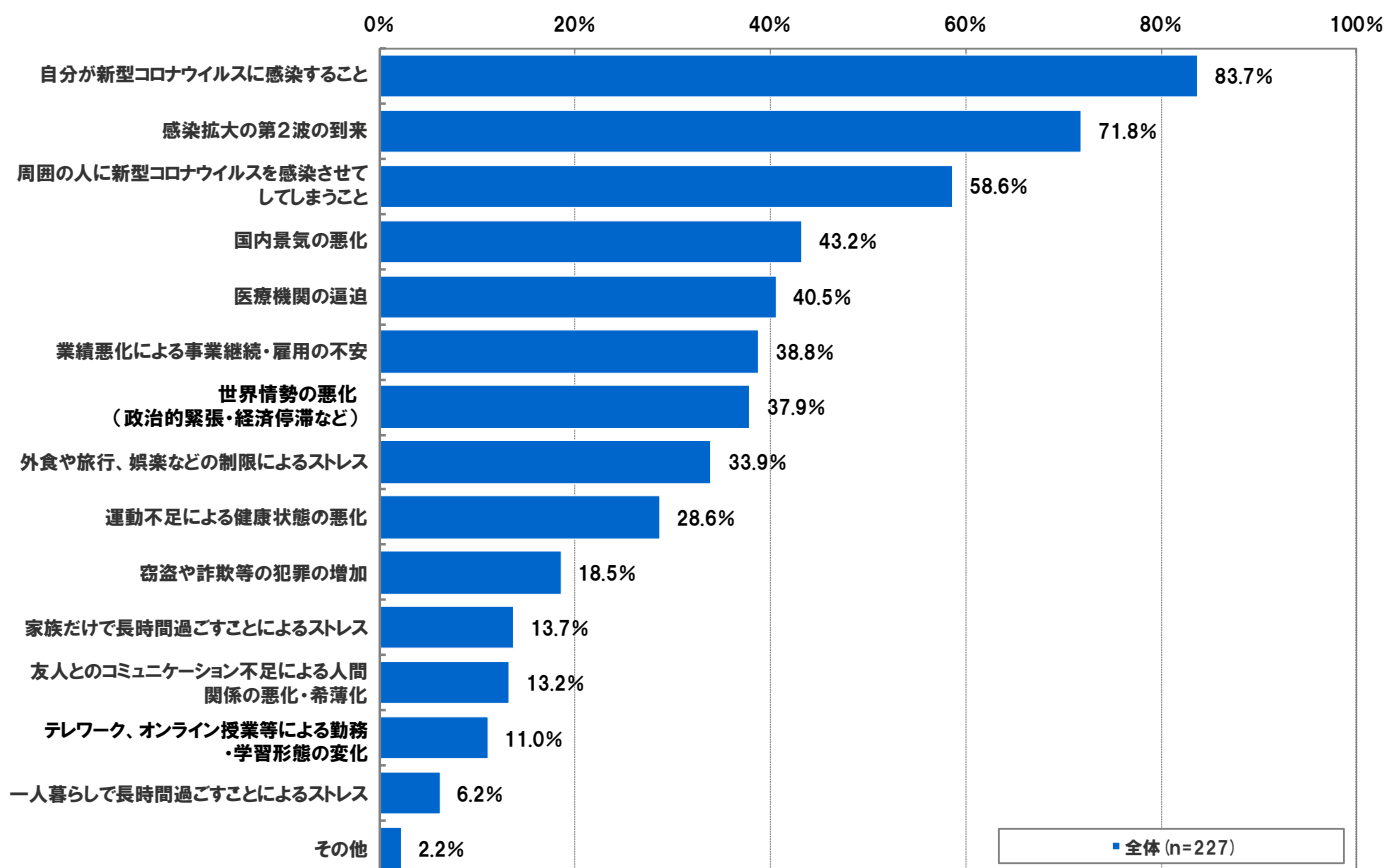


※全体・性年代別・エリア別（13特定警戒都道府県・その他のエリア）回答（%）

	全体	男性	男性20代	男性30代	男性40代	男性50代	男性60代以上	女性	女性20代	女性30代	女性40代	女性50代	女性60代以上	13特定警戒都道府県	その他のエリア
手洗いの徹底、マスクの着用、消毒液の使用	96.9	95.9	100.0	100.0	100.0	94.7	85.7	97.7	93.8	100.0	100.0	94.4	100.0	98.1	94.4
3密(密閉、密集、密接)の回避	88.1	86.5	83.3	93.8	84.6	89.5	78.6	89.5	93.8	83.3	89.5	94.4	86.7	89.6	85.2
ウェブ会議などオンラインツールによるコミュニケーションの活用	24.4	31.1	33.3	31.3	30.8	36.8	21.4	18.6	31.3	27.8	21.1	11.1	0.0	24.5	24.1
転職や副業の実施	6.3	6.8	16.7	6.3	15.4	0.0	0.0	5.8	12.5	5.6	10.5	0.0	0.0	6.6	5.8
通販や宅配サービスの利用	30.6	24.3	16.7	25.0	30.8	15.8	35.7	36.0	43.8	50.0	26.3	33.3	26.7	34.0	24.1
計画的な買い物などによる外出機会の低減	59.4	52.7	75.0	62.5	23.1	47.4	57.1	65.1	50.0	66.7	68.4	66.7	73.3	58.5	61.1
ホームセキュリティや見守りサービスの導入	1.9	2.7	8.3	6.3	0.0	0.0	0.0	1.2	0.0	5.6	0.0	0.0	0.0	0.9	3.7
その他	3.1	4.1	0.0	6.3	7.7	0.0	7.1	2.3	6.3	5.6	0.0	0.0	0.0	3.8	1.9

Q5 新型コロナウイルス感染症の影響を受けて、今後どのようなことに不安を感じますか。（いくつでも）

- A5
- 自分が新型コロナウイルスに感染すること
 - 周囲の人に新型コロナウイルスを感染させてしまうこと
 - 感染拡大の第2波の到来
 - 友人とのコミュニケーション不足による人間関係の悪化・希薄化
 - テレワーク、オンライン授業等による勤務・学習形態の変化
 - 業績悪化による事業継続・雇用の不安
 - 世界情勢の悪化（政治的緊張・経済停滞など）
 - 家族だけで長時間過ごすことによるストレス
 - 一人暮らしで長時間過ごすことによるストレス
 - 窃盗や詐欺等の犯罪の増加
 - 医療機関の逼迫
 - 運動不足による健康状態の悪化
 - 国内景気の悪化
 - 外食や旅行、娯楽などの制限によるストレス
 - その他（記述回答）



※全体・性年代別・エリア別（13特定警戒都道府県・その他のエリア）回答（%）

	全体	男性	男性20代	男性30代	男性40代	男性50代	男性60代以上	女性	女性20代	女性30代	女性40代	女性50代	女性60代以上	13特定警戒都道府県	その他のエリア
自分が新型コロナウイルスに感染すること	83.7	82.4	93.3	90.0	77.3	85.7	70.8	84.8	80.0	79.3	91.3	87.5	87.5	85.8	79.7
周囲の人に新型コロナウイルスを感染させてしまうこと	58.6	51.0	53.3	70.0	50.0	42.9	41.7	64.8	68.0	65.5	73.9	70.8	45.8	54.7	65.8
感染拡大の第2波の到来	71.8	58.8	60.0	55.0	50.0	61.9	66.7	82.4	80.0	69.0	91.3	87.5	87.5	71.6	72.2
友人とのコミュニケーション不足による人間関係の悪化・希薄化	13.2	12.7	26.7	15.0	18.2	4.8	4.2	13.6	12.0	13.8	13.0	12.5	16.7	10.8	17.7
テレワーク、オンライン授業等による勤務・学習形態の変化	11.0	11.8	20.0	10.0	18.2	9.5	4.2	10.4	8.0	10.3	21.7	12.5	0.0	10.8	11.4
業績悪化による事業継続・雇用の不安	38.8	38.2	33.3	50.0	45.5	28.6	33.3	39.2	44.0	44.8	56.5	37.5	12.5	42.6	31.6
世界情勢の悪化（政治的緊張・経済停滞など）	37.9	34.3	33.3	30.0	31.8	42.9	33.3	40.8	44.0	41.4	39.1	37.5	41.7	37.2	39.2
家族だけで長時間過ごすことによるストレス	13.7	13.7	26.7	10.0	22.7	4.8	8.3	13.6	16.0	10.3	8.7	20.8	12.5	10.8	19.0
一人暮らしで長時間過ごすことによるストレス	6.2	4.9	6.7	5.0	9.1	0.0	4.2	7.2	12.0	3.4	8.7	4.2	8.3	6.8	5.1
窃盗や詐欺等の犯罪の増加	18.5	17.6	20.0	30.0	9.1	14.3	16.7	19.2	12.0	10.3	30.4	29.2	16.7	20.3	15.2
医療機関の逼迫	40.5	33.3	33.3	35.0	31.8	28.6	37.5	46.4	36.0	31.0	60.9	54.2	54.2	37.8	45.6
運動不足による健康状態の悪化	28.6	27.5	28.7	30.0	13.6	28.6	37.5	29.6	12.0	20.7	34.8	37.5	45.8	31.1	24.1
国内景気の悪化	43.2	42.2	33.3	45.0	59.1	47.6	25.0	44.0	48.0	31.0	56.5	41.7	45.8	41.9	45.6
外食や旅行、娯楽などの制限によるストレス	33.9	31.4	33.3	45.0	31.8	33.3	16.7	36.0	40.0	41.4	39.1	20.8	37.5	33.1	35.4
その他	2.2	2.0	0.0	0.0	0.0	4.8	4.2	2.4	4.0	6.9	0.0	0.0	0.0	2.0	2.5