

セコム株式会社および子会社  
2001年3月31日終了年度を含む3会計年度

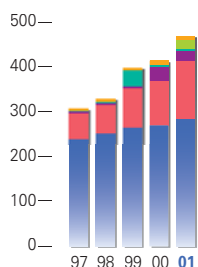
	単位：百万円			単位：千米ドル
	3月31日終了の各年度			3月31日終了年度
	2001年	2000年	1999年	2001年
売上高およびその他の収入合計	¥ 467,671	¥ 412,397	¥ 394,146	\$3,771,540
当期純利益	44,118	47,432	49,918	355,790
総資産	868,204	779,548	643,454	7,001,645
株主資本	377,532	373,912	327,147	3,044,613

普通株式1株当たり	単位：円			単位：米ドル
当期純利益（基本的1株当たり基準）	¥ 189.28	¥ 203.67	¥ 214.51	\$ 1.52
配当金	40.00	35.00	32.50	0.32
株主資本	1,619.62	1,604.29	1,405.51	13.06

- 注記：
1. 米ドル金額は、便宜上、2001年3月31日現在の東京外国為替市場での円相場1米ドル=124円で換算しています。
  2. 1株当りの金額は、1999年11月19日に行われた1株を2株にする株式分割を反映し、修正再表示されています。
  3. 1株当りの当期純利益は、期中の平均発行済普通株式数に基づいて計算されています。
  4. 1株当りの株主資本は自己株式控除後の期末発行済株式数に基づいて計算されています。
  5. 2001年3月31日決算後の6月28日の株主総会におきまして、1株当たり40円の配当金が承認されました。（連結財務諸表注記16を参照）

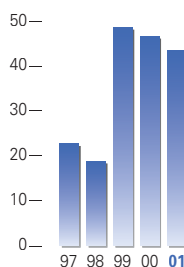
売上高および  
その他の収入合計

(単位：10億円)



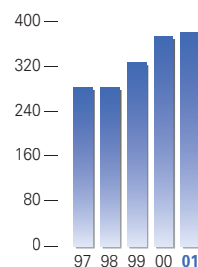
当期純利益

(単位：10億円)



株主資本

(単位：10億円)



- 契約関係収入
- 商品、ソフトウェア、  
メディカルサービス、  
地理情報サービスおよび不動産売上高
- 保険サービス収入
- 投資有価証券売却益(純額)
- 退職給付目的信託への株式抛出售
- 受取利息およびその他収入